

# Волшебные снежинки.

**- Дети, какой скоро будет праздник? (Новый год).**


**- А под Новый год происходят чудеса. И сегодня я Вам предлагаю отправиться в сказку. Вы хотите?**






**Что-же нам  
делать? Как  
помочь Каю?  
(ответы  
детей).  
- Ха-ха-ха Каю  
может  
помочь  
только  
тёплое  
снежное  
одеяло,  
которое  
будет сшито  
из снежинок и  
согреет его  
замороженно  
е сердце.**



***-Ну как же  
нам сшить  
одеяло из  
снежинок,  
они же от  
тепла  
растают?  
Дети, вы  
знаете как  
нам это  
сделать?  
(ответы  
детей).***





**- Эти белоснежные кружева похожи на морозные узоры на окне**







**- Кружева мастерицы плетут из тонких ниток, с помощью коклюшек, крючка.**




**-Как вы  
думаете, для  
чего нужны  
такие  
кружева?**









**Кружевные воротнички, оборки на юбочках делают одежду красивой, праздничной, а кружевные салфетки украшают дом, делают его уютным и неповторимым.**

**- Какие узоры можно увидеть на салфетке?**

**- Если всмотреться в кружевной узор, можно увидеть чудесные цветы, листья, колечки, веточки, завиточки.**



**Стихотворение А. Бродского «Мороз»:**

**Невидимкой осторожно,  
Он является ко мне,  
И рисует, как художник  
Он узоры на окне.**






**Это клён, а это ива,  
Вот и пальма предо мной.**

**Как рисует он красиво  
Белой краскою одной!**

**Я гляжу- не оторваться  
Веток линии нежны!**

**А художник- рад стараться,  
Даже кисти не нужны.**

**Все снежинки разные, но в основе имеют общую форму- шесть лучей, расходящихся из одной точки. Посмотрите, я на квадрате посередине ставлю точку и провожу в стороны шесть лучей: один - вверх, другой вниз, а затем два влево и два вправо. Теперь соединяю лучи рисую круги- один вокруг точки, второй дальше и последний круг провожу по кончикам лучиков. А сейчас нужно превратить эту снежинку в волшебное кружево. Придумайте свой сказочный узор.**





**Физкультминутка:**

**С неба падают снежинки,  
подтягиваемся и  
Как на сказочной картинке.**

**Будем их ловить руками,  
И покажем дома маме.**

**А вокруг лежат сугробы,  
влево**

**Снегом замело дороги.**

**Не завязнуть в поле чтобы,  
поднимаем.**

**Поднимаем выше ноги.**

**Вон лисица в поле скачет**

**Словно мягкий, рыжий мячик.**

**Ну а мы идем, идем**

**И к себе приходим в дом.**

**Руки вверх,  
ловим снежинки.**

**Повороты вправо-**

**Колени высоко**

**Прыжки.**

**Шагаем.**