

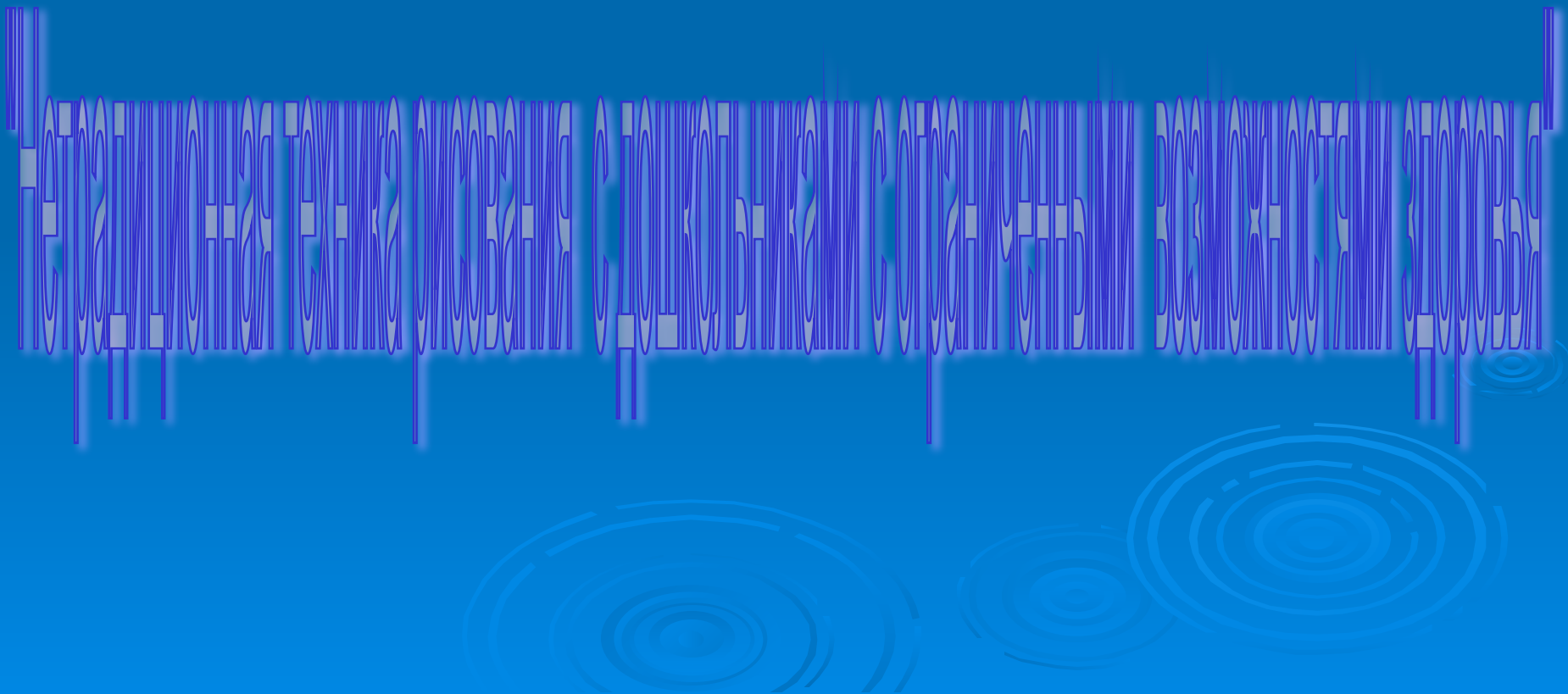
ПРЕЗЕНТАЦИЯ



КОМПАНИЯ
КОМПАНИЯ
КОМПАНИЯ

Теричевой А.В.

Тема:



Цель:

учить детей рисовать при помощи веревки.

Задачи:

- Учить находить новые способы для художественного изображения, передавать в работе свои чувства с помощью различных средств выразительности;
- Совершенствовать зрительное восприятие;
- Развивать зрительно- моторную координацию;
- Формировать плавность, ритмичность и точность движений, подготовка руки к письму;
- Развитие мелкой моторики, воображения, активности и самостоятельности детей в изобразительной деятельности;
- Совершенствовать навыки художественно- эстетического восприятия;
- Воспитывать интерес и общение с миром изобразительного искусства.

СТРУКТУРА И МЕТОДЫ ОРГАНИЗАЦИОННОГО КОНТРОЛЯ



□ **Закомство детей с фрагментом сказки.**

Занятие начинается с напоминания того, что произошло с Веревочкой в прошлый раз, зачитывается отрывок из сказки о новом приключении, показывается плоскостной театр.

□ **Пальчиковая гимнастика.**

□ **Перенос нужной картины на белый картон.**

Детям младшего, среднего возраста даются готовые рисунки. Детям подготовительной группы предлагаются лист копировальной бумаги, простой карандаш и образец рисунка, чтобы перевести его на картон.

□ **Нанесение клея по контуру.**

Для этого лучше взять клей ПВА в тубике с острым наконечником, чтобы ребенок мог самостоятельно нанести клей тонкой линией.

□ **Приклеивание веревочки.**

Наложить веревочку на полоску клея без нажатия, аккуратно выкладывая на петелки и повороты, прижимая ее легкими движениями пальцев. Лишний кусочек отрезается.

□ **Координация слов с движением.**

Чтобы переключить внимание детей, можно провести разминку, упражнения на координацию речи с движениями.

□ Раскрашивание рисунка.

Ребенок раскрашивает получившийся рисунок нетрадиционными техниками, стараясь не выходить за края контура.


□ Разгадывание загадок.

□ Окончание занятия.



Организуется коллективная выставка работ для просмотра и оценки детьми.



Образцы работ



Весенняя тематика





Летняя тематика



Осенняя тематика





Зимняя тематика



Животные, птицы, рыбы, предметы...









Работы детей







Спасибо за внимание !!!

