




«Осеннее дерево» подготовительная группа

Марчукова И.Ф. воспитатель ВКК
МБДОУ «Детский сад
общеразвивающего вида № 173»
Воронеж 2019г.



Большой потенциал для раскрытия детского творчества заключен в изобразительной деятельности. Занятия изобразительным творчеством смогут дать ребенку те необходимые знания, которые ему нужны для полноценного развития.



Нетрадиционные техники расширяют изобразительные возможности детей, что позволяет им в большей мере реализовать свой жизненный опыт, освободиться от неприятных переживаний и утвердиться в позиции «творца». Ведь дети, как правило, рисуют не конкретный образ, а обобщенное знание о нем, обозначая индивидуальные черты лишь символическими признаками, отражая и упорядочивая свои знания о мире, осознавая себя в нем. Вот почему, по мнению ученых, рисовать ребенку также необходимо, как и разговаривать. Ведь неслучайно Л.С. Выготский называл рисование «графической речью».



Нам потребуется клей ПВА, краски или цветные карандаши, простой карандаш, лист А4, крошки сухих листьев, опилки от цветных карандашей, кисть.




Наблюдения на прогулках





Рассматривание фото и картин художников



Чтение художественной литературы





Дети обводят свою руку



Закрашивают

Крошка осенних листьев, опилки от цветных карандашей





**Наносим клей (крона
дерева)**





Прижимаем салфеткой





Вот что у нас получилось









Осень

**Ходит осень
В нашем парке,
Дарит осень
Всем подарки:
Бусы красные –
Рябине,
Фартук розовый –
Осине,
Зонтик желтый –
Тополям,
Фрукты осень
Дарит нам.
И. Винокуров**



НАША ОСЕННЯЯ РОЩА



**Спасибо за
внимание!**



- **Автор шаблона – Коровина И.Н.**
- **Использованы ресурсы:**
- **Фон**
http://kartinki-na-rabochiy-stol.ru/1285618905_1220983320_autumn_vine_maple_and_lichensid_3_img12159.html
- **Листья** http://citaty.ru/8280994_img35309.html

