


Нетрадиционные техники рисования, как средство развития творческих способностей у детей дошкольного возраста



Подготовила: Мальцева Л.Ю.



Как вы думаете, дети любят рисовать?
«...Это правда! Ну чего же тут
скрывать?

Дети любят, очень любят
рисовать!

На бумаге, на асфальте, на
стене.

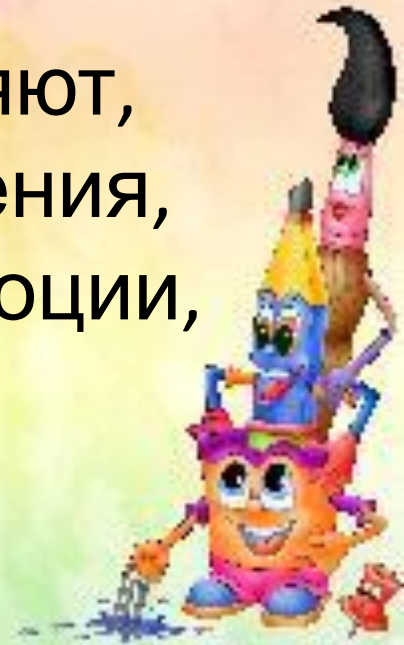
И в трамвае на окне...»




Нетрадиционное рисование? -

- это, прежде всего давно забытое старое, а именно использование материалов, инструментов, способов рисования, которые не являются, традиционными. **Актуальность**


нетрадиционные техники позволяют, отойдя от предметного изображения, выразить в рисунке чувства и эмоции, дают ребенку свободу и вселяют уверенность в своих силах.





Цель: Развитие детского творчества средствами нетрадиционных техник рисования.

ЗАДАЧИ: Расширять представления о многообразии нетрадиционных техник рисования Совершенствовать технические умения и навыки рисования Воспитывать самостоятельность, интерес к рисованию Создать условия экспериментирования с различными материалами, инструментами, изобразительными техниками



Нетрадиционное рисование – это...

- увлекательно
- интересно
- весело
- эмоционально
- креативно
- красиво



Нетрадиционные техники рисования в разных возрастных группах детского сада.

Младшая группа (2-4 года)

- ❖ рисование жесткой полусухой кистью
- ❖ пальчиком
- ❖ рисование ладошкой
- ❖ рисование ватной палочкой
- ❖ оттиск пробкой, печатками

Средняя группа (4-5 лет)

- ❖ оттиск поролоном
- ❖ печать листьями
- ❖ восковые мелки + акварель
- ❖ свеча + акварель
- ❖ рисование мятой бумагой
- ❖ монотипия предметная

Старшая и подготовительная группа (5-7 лет)

- ❖ рисование зубной щеткой
- ❖ рисование на мятой бумаге
- ❖ набрызг
- ❖ кляксография с трубочкой
- ❖ монотипия пейзажная
- ❖ граттаж черно- белый, цветной
- ❖ рисование нитками
- ❖ рисование солью, рисование манной крупой

Оборудование и материалы для рисования






нетрадиционные способы рисования



Кляксография



Рисование
ватными
палочками



Рисование по
мокрой
бумаге



Рисование
ластиком
по
штрих



Цветной
граттаж



Отпечатки листьев



Пальчиковая



я



Ладонковая

Рисование
ВОСКОВЫМИ
мелками



Монотипия



Набрызг



Ниткографи

я



Рисование



Рисование клеем
ПВА и манкой

Рисование на
мятой бумаге



Рисование
ватной
палочкой +
отпечатки
листьев

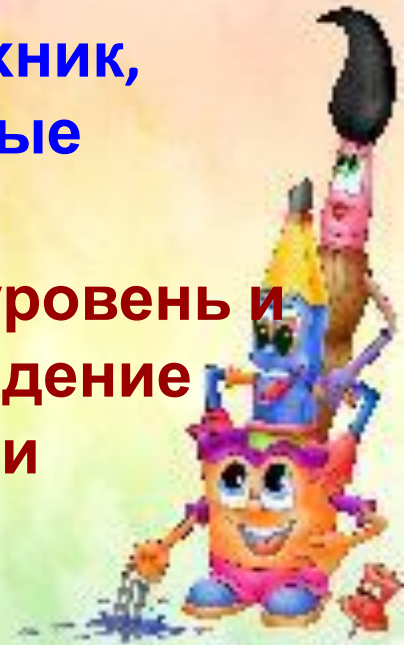


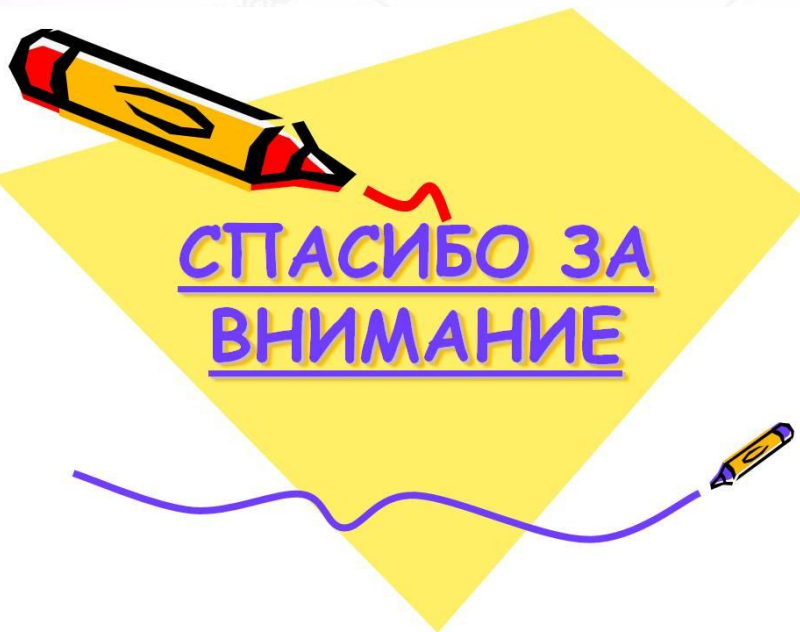
Штамповка



Рекомендации педагогам

- ❖ Используйте разные формы художественной деятельности: коллективное творчество, самостоятельную и игровую деятельность детей по освоению нетрадиционных техник изображений;
- ❖ В планировании занятий по изобразительной деятельности и соблюдайте систему и преемственность использования нетрадиционных изобразительных техник, учитывая возрастные и индивидуальные способности детей;
- ❖ Повышайте свой профессиональный уровень и мастерство через ознакомление и овладение новыми нетрадиционными способами и приемами изображения.





СПАСИБО ЗА
ВНИМАНИЕ

