

*Нетрадиционные
техники
рисования - путь к
свободе и творчеству
дошкольников.*




Нетрадиционное рисование – искусство изображать, не основываясь на традициях.

Проведение занятий с использованием нетрадиционных техник

- ✓ Способствует снятию детских страхов
 - ✓ Развивает уверенность в своих силах
 - ✓ Развивает пространственное мышление
 - ✓ Учит детей свободно выражать свой замысел
 - ✓ Учит детей работать с разнообразным материалом
 - ✓ Развивает чувство композиции, ритма, колорита, цветовосприятия, объема
 - ✓ Развивает мелкую моторику рук
 - ✓ Развивает творческие способности, воображение и полет фантазии
- Во время работы дети получают эстетическое удовольствие



Нетрадиционные средства рисования





ВИДЫ НЕТРАДИЦИОННОГО РИСОВАНИЯ


С детьми младшего дошкольного возраста используют следующие техники нетрадиционного рисования:

пальчики

ладошки

Рисование
ватной палочкой

Печатками
из
картофеля



Детей среднего дошкольного возраста можно познакомить с более сложными техниками:




**А в старшем дошкольном возрасте
дети могут освоить еще более
трудные методы и техники:**

РИСОВАНИЕ ЗУБНОЙ ЩЕТКОЙ



КЛЯКСОГРАФИЯ С ТРУБОЧКОЙ




РИСОВАНИЕ НИТКАМИ **РИСОВАНИЕ СОЛЬЮ, ПЕСКОМ**




**МОНОТИПИЯ
ПЕЙЗАЖНАЯ**




НАБРЫЗГ




Работы детей 1 подготовительной группы




Рисование ушными палочками




Восковые мелки + акварель



Раз ладошка, два ладошка



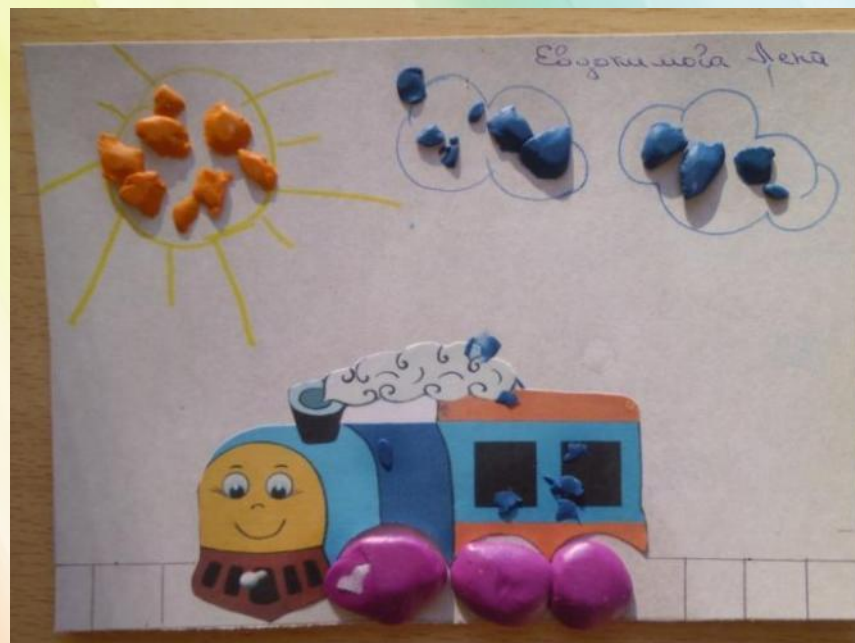
Рисование по сырой бумаге




Рисование пальчиками



Пластинография



Рисование жесткой кистью



ТО ЛИ ЕЩЕ БУДЕТ!..

**Спасибо за
внимание!
До новых
встреч!**

