


Нетрадиционные
техники рисования
«Рисование ватными
палочками – Корзина с
яблоками»


Воспитатель :
Марушева Е.А





Нетрадиционные техники рисования - это способы создания нового, оригинального произведения искусства, в котором гармонирует все: и цвет, и линия, и сюжет.

Это огромная возможность для детей думать, пробовать, искать, экспериментировать, а самое главное, самовыражаться.




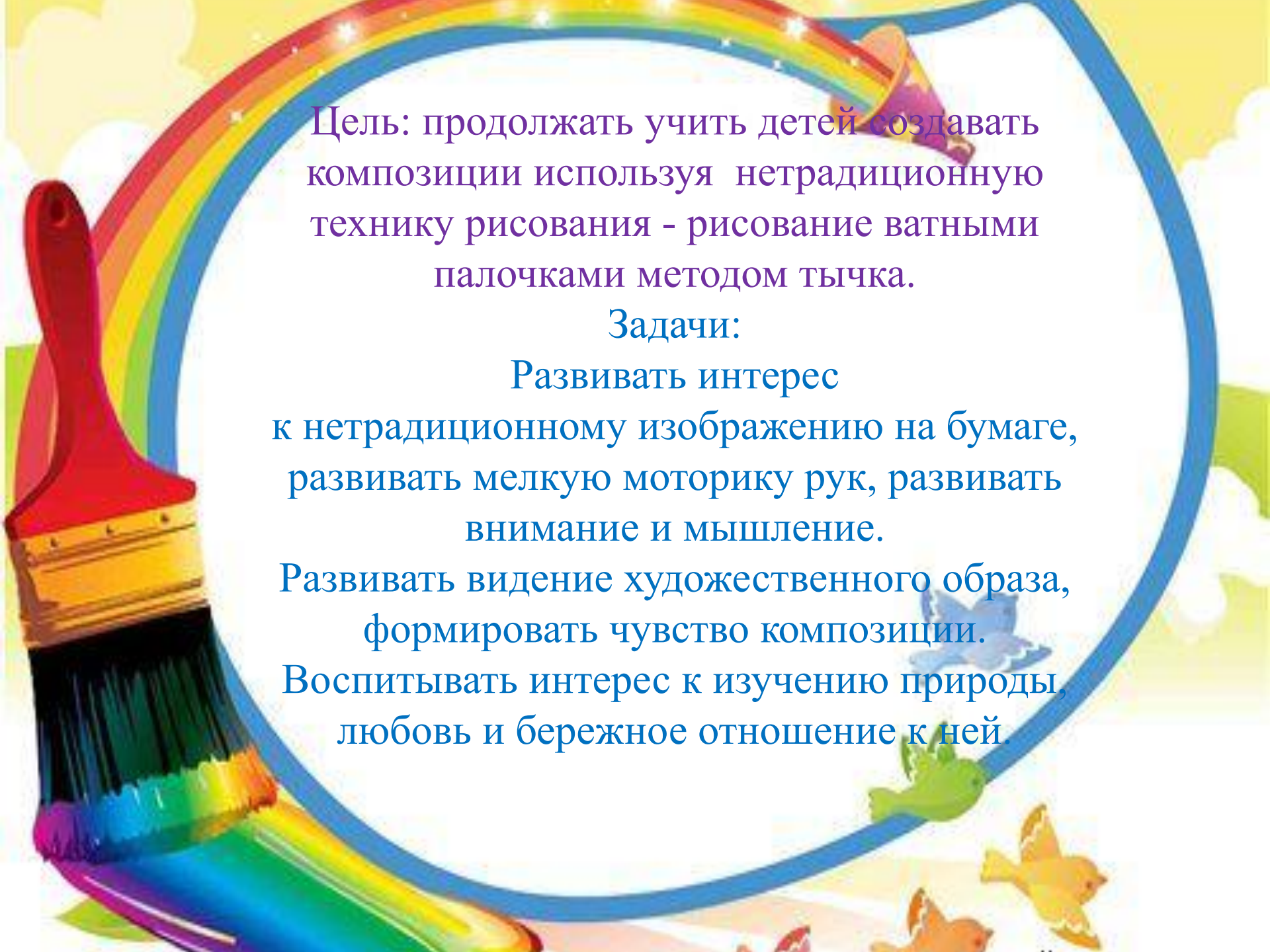
С помощью таких занятий мы развиваем не только мелкую моторику, координацию пальцев, творчество и фантазию, с помощью **рисования ватными палочками** дети станут усидчивее.

Рисование ватными палочками



Что нам для этого
понадобится:





Цель: продолжать учить детей создавать композиции используя нетрадиционную технику рисования - рисование ватными палочками методом тычка.

Задачи:

Развивать интерес к нетрадиционному изображению на бумаге, развивать мелкую моторику рук, развивать внимание и мышление.

Развивать видение художественного образа, формировать чувство композиции.

Воспитывать интерес к изучению природы, любовь и бережное отношение к ней.

Тема рисования « Что нам осень подарила?»



Загляни в осенний сад
Чудо - Мячики висят.
Красноватый, спелый бок
Ребятишкам на зубок.
(Яблоко)

Круглое, румяное,
Я расту на ветке.
Любят меня взрослые,
И маленькие детки.
(Яблоко)

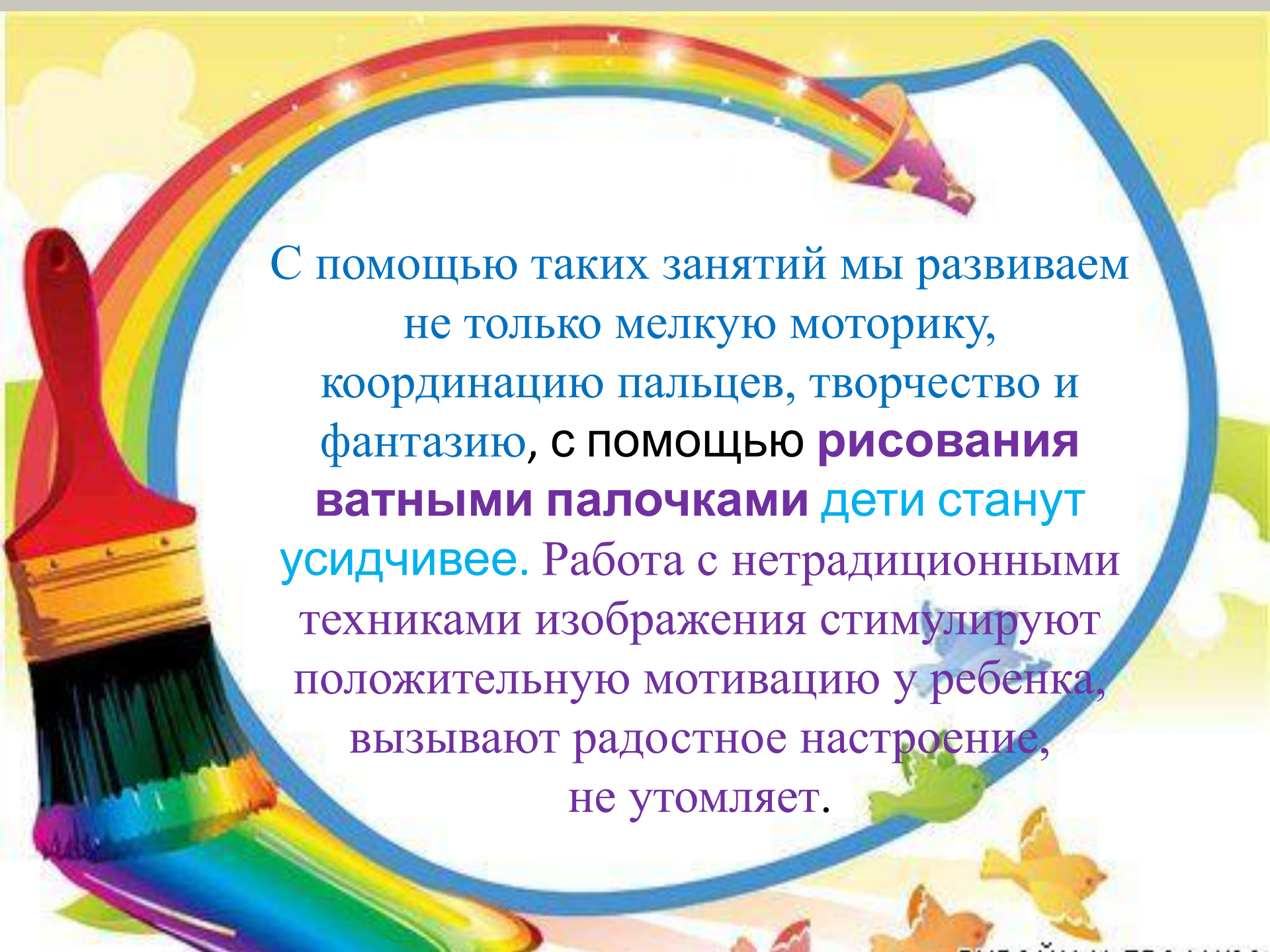


Процесс творчества

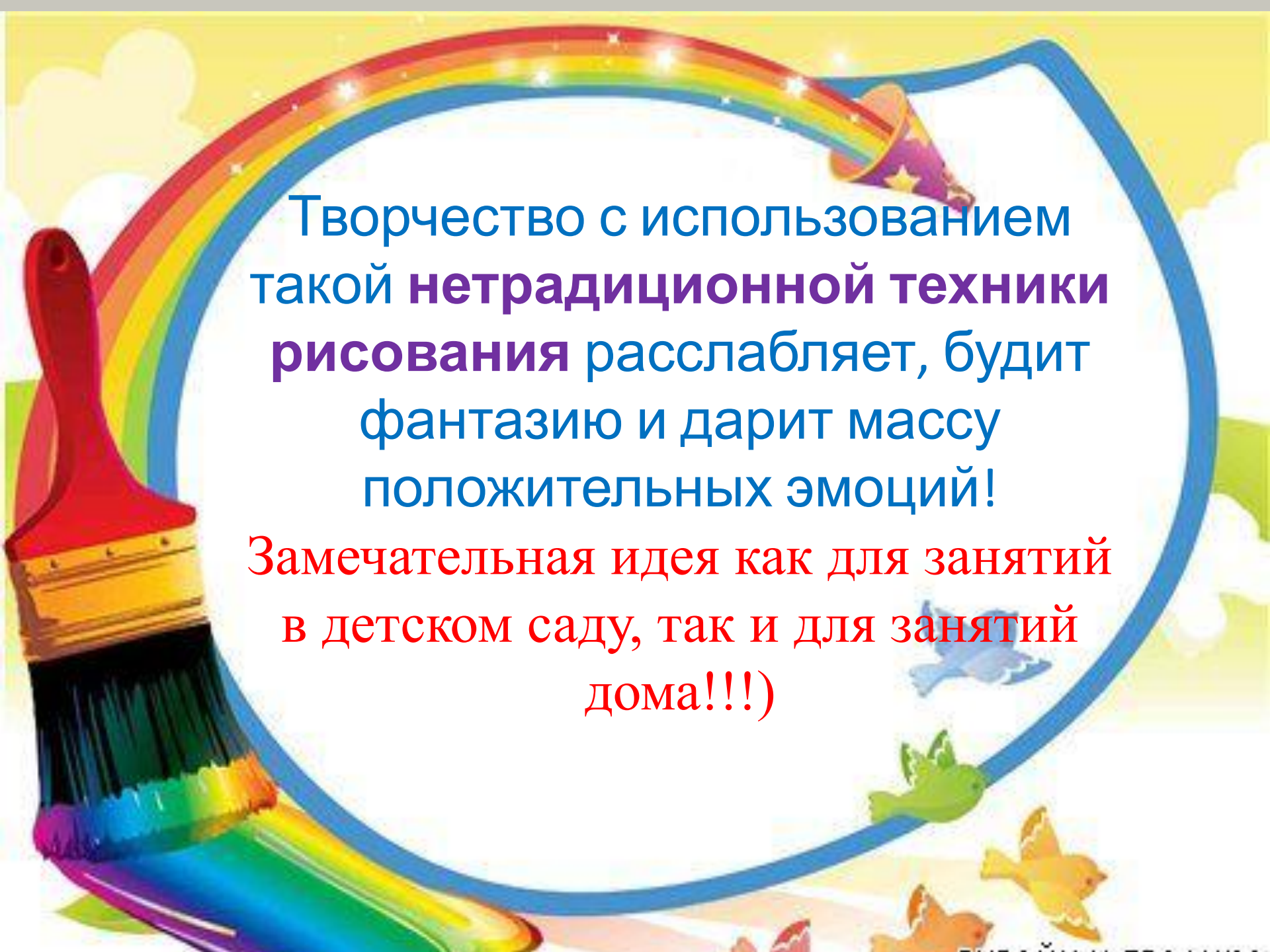


Наш урожай





С помощью таких занятий мы развиваем не только мелкую моторику, координацию пальцев, творчество и фантазию, с помощью **рисования ватными палочками** дети станут **усидчивее**. Работа с нетрадиционными техниками изображения стимулируют положительную мотивацию у ребенка, вызывают радостное настроение, не утомляет.



Творчество с использованием такой **нетрадиционной техники рисования** расслабляет, будит фантазию и дарит массу положительных эмоций!

Замечательная идея как для занятий в детском саду, так и для занятий дома!!!)

Спасибо за внимание!

