



# ПРАКТИЧЕСКИЙ ЭТАП

1. **Обследование навыков рисования с использованием нетрадиционных техник. Диагностика.**
  2. **Анкетирование родителей “Развитие творческих способностей у детей”**
  3. **Составление дидактических игр для развития художественных способностей.**
  4. **Разработка занятий и циклов мероприятий по развитию художественных способностей на основе нетрадиционных техник рисования с использованием различных материалов**
  5. **Разработка рекомендаций, консультации для родителей**
  6. **Разработка плана развлечений, конкурсов и выставок**
  7. **Совместная творческая деятельность детей и родителей.**
- 
- 

# ДИДАКТИЧЕСКИЕ ИГРЫ



“Составь пейзаж”



“Собери радугу”



# ДИДАКТИЧЕСКИЕ ИГРЫ




“Составь букет”



“Собери гусеницу”





Отпечатки  
листьев

Тычок  
жесткой  
сухой

кистью

Рисунки  
ладошкой,  
пальчикам  
и

**Виды и техники**  
для детей среднего  
дошкольного возраста

Рисовани  
е  
ватными

палочкам  
и

Восковые  
мелки  
+ акварель

Различные  
печати





Коллективная  
“Осеннее дерево”

Отпечатки  
ладошек,  
пальчиков



# “Компот из фруктов”

Фрукты-  
печать половинкой  
яблока,  
абрикоса.  
Детали( веточка,  
косточки)-  
ватной палочкой



Коллективная  
работа  
“Такие разные  
дома”



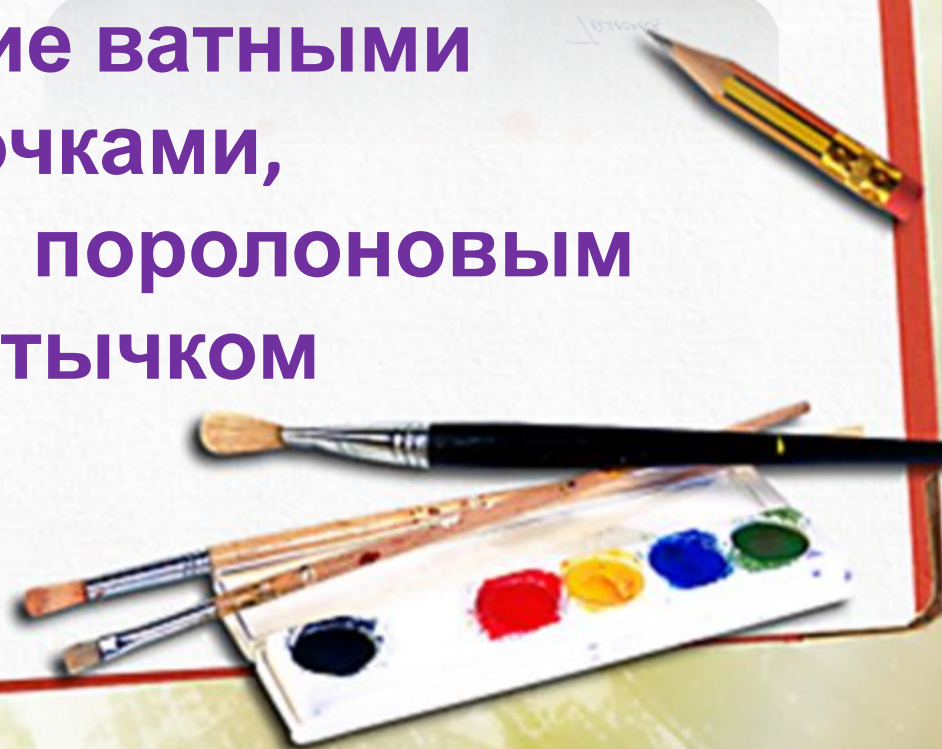
Акварель по восковым  
мелкам.







**Рисование ватными палочками, поролоновым тычком**



# “Дымковская игрушка”

Техника: печать пробкой,  
тычком, ватной палочкой

