

МБДОУ «Детский сад № 19»

**ОРГАНИЗАЦИЯ ЗАНЯТИЙ ПО
ОБРАЗОВАТЕЛЬНОЙ ОБЛАСТИ
ХУДОЖЕСТВЕННО –
ЭСТЕТИЧЕСКОЕ РАЗВИТИЕ
(РИСОВАНИЕ)**




Подготовка к занятию

- Рассматривания, наблюдения на прогулке тех предметов, которые будут рисовать;
- рассматривание иллюстраций, игрушек, картин, и т.д.;
- ▣ тщательный подбор литературного материала;
- ▣ беседы по теме.

Подготовка к занятию

Подготовка материала:


- ▣ подготовка образца для детей
 - ▣ тщательный подбор цвета карандашей, красок
 - ▣ проверяется состояние кистей и другого оборудования.
 - ▣ Подбор бумаги (тонирующая, разной формы, размера)
- 

Подготовка к занятию


Работа дежурных

Возрастная группа	Трудовые поручения
вторая группа раннего возраста	материал раскладывает воспитатель
младшая группа	материал раскладывает воспитатель, дети могут положить на стол карандаши, кисти.
средняя группа	к подготовке рабочего места привлекаются дежурные
старшая группа	к подготовке рабочего места привлекаются дежурные
подготовит к школе группа	к подготовке рабочего места привлекаются дежурные

Вводная часть занятия

- Создание мотивации.**
 - Анализ натуры, образца (уяснить и запомнить основные признаки предмета: цвет, форма, размер).**
 - Объяснение и показ воспитателя способов изображения, проговаривая действия.**
 - Закрепление полученных знаний (повторить порядок выполнения работы).**
- 

Основная часть занятия

- ▣ **Наблюдение за работой детей;**
 - ▣ **контроль за последовательностью выполнения;**
 - ▣ **помощь детям, не усвоившим этапов работы.**
- 

Заключительная часть занятия

Подведение итогов и анализ работ

- ▣ Самоанализ детей своих работ.
- ▣ Анализ детьми работ детей группы.
- ▣ Похвала всех детей.
- ▣ Отметить что интересного придумал ребенок.

Критика работ детей недопустима!



**СПАСИБО ЗА
ВНИМАНИЕ!**

