

Рисунки животных из шквор

Для малышей




Ослик


Нарисуем цифры «1» и
«6»

1 6


**Нарисуем уши, шею, язык
и дорисуем голову**



**Нарисуем гриву, глаза,
НОС И ЯЗЫК**



Оформим контур рисунка



Раскрасим ослика






Рисунок ослика готов!



Коала

Нарисуем цифры «1» и
«9»



Нарисуем уши, нос и ногу



**Нарисуем глаза, лапу,
дорисуем уши**



**Обведём контур коалы,
нарисуем дерево, рот,
КОГТИ**



Раскрасим коалу





Рисунок коалы готов!

Источники информации

1. <http://malutka63.ru/wp-content/uploads/2015/04/7.jpg>
2. <http://malutka63.ru/wp-content/uploads/2015/04/9.jpg>