


« Ознакомление детей  
старшего дошкольного  
возраста с  
Мезенской росписью»



Ознакомление детей с Мезенской росписью было проведено в непосредственно-образовательной деятельности:

1. « Мезенские прописи»
2. «Узоры в прямой клетке»
3. « Простые элементы»






# I. «Мезенские прописи»

Задачи:


- Знакомство с историей промысла, местом его зарождения, сравнение Мезенской росписи с Каргопольской и Дымковской (нахождение схожих и отличительных черт)



- Освоение детьми простейших элементов Мезенской росписи: прямых и волнистых линий.
- Продолжать учить детей рисовать кончиком кисти.
- Воспитывать уважение к промыслу, к труду мастеров.



Прямые и  
волнистые линии

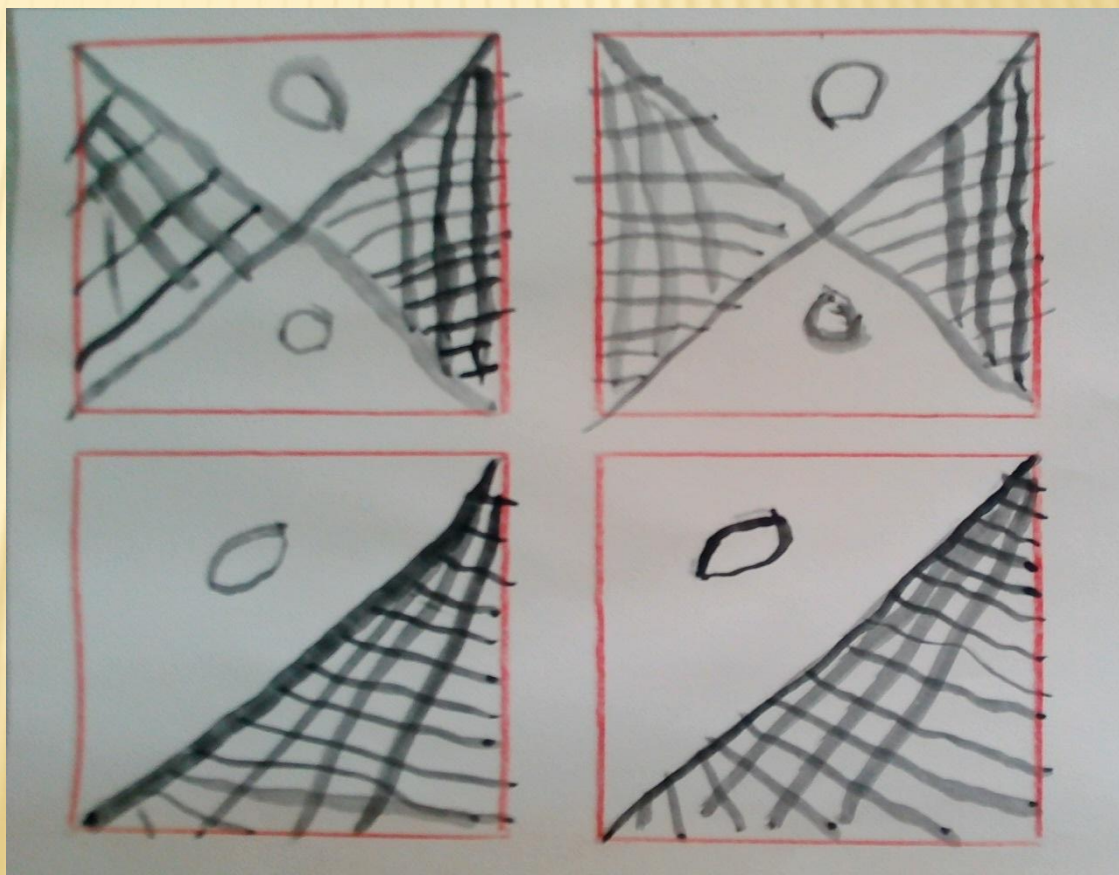




## II. «Узоры в прямой клетке»

Задачи:


- Продолжение знакомства с Мезенской росписью.
- Освоение детьми простого геометрического орнамента в клетке.
- Закрепление умения детьми рисовать кончиком кисти.
- Воспитывать аккуратность.



### III. « Простые элементы»

Задачи:

- Продолжение знакомства с Мезенской росписью.
- Освоение детьми простых элементов: завиток, перышко.
- Закрепление умения детьми рисовать кончиком кисти.





---

**СПАСИБО ЗА  
ВНИМАНИЕ!**