

УРОК-ПРОЕКТ ПО ИЗО



**УЗОР ДЛЯ ЧАЙНОГО
СЕРВИЗА.
ПАЛЬЧИКОВОЕ
РИСОВАНИЕ.**

Учитель: Иванова И.В.,
учитель МОБУ СОШ с.Б.
Озеро МР Гафурийский
район



Пальчиковое рисование

- ПРИЕМЫ:

«ТЫЧКОМ»



«касанием»

«протяжкой»



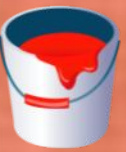
«гусиная лапка»

«бочком»

«процарапывание»




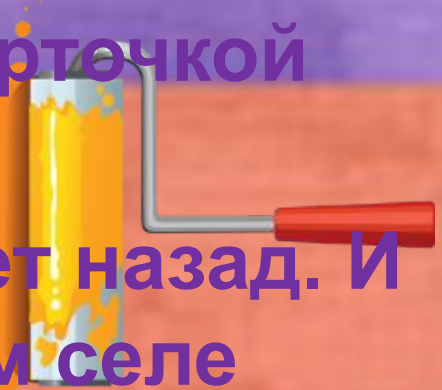
• Петриковская роспись



- Село Петриковка в Днепропетровской области – одно из немногих, где бережно хранят традиции древних народных промыслов. Знаменитая Петриковская роспись давно стала визитной карточкой Украины.



- Петриковка была основана 230 лет назад. И сразу же в этом вольном казацком селе возник интересный обычай: женщины стали расписывать стены хат красочными цветочными узорами.




- Их рисовали кистями, сделанными из кошачьей шерсти, спичками, обмотанными мягкой материей, и просто пальцами. Краски разводили на яйцах и молоке, а цвета



Техника выполнения Петриковской росписи


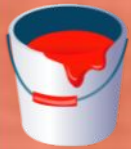

Для работы используется гуашь, клей ПВА, карандаш простой, кисти беличьи, палитра, вода, пипетка, мастихин. Разводится небольшое количество гуаши, добавляется клей ПВА в пропорциях 2:1, размешивается всё мастихином и, разбавляя водой, доводится до густоты сметаны. Кистью делают полукруглые мазки. Такие полукруглые мазки называются “цибульки” (в переводе с украинского – “луковички”), ими можно нарисовать листья и их отдельные элементы.






Работа с пипеткой



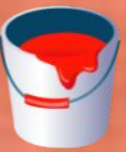
Резиновую часть пипетки натягивают на стеклянный кончик. Макают эту часть пипетки в красную краску и делают отпечаток на бумаге. Получается круглая ягодка. Многократным повтором этой операции создаётся группа ягодок и таким образом изображают гроздь калины или рябины.








Цветовое решение Петриковской росписи разнообразно, и поэтому всегда радует глаз. Традиционным цветовым сочетанием является зелень листьев и красные оттенки цветов, а вспомогательные краски – это желтая, бордовая и оранжевая.



- Бегунками” - их так же называют “до-рожками” или “фризами” – оформляют разные изделия и предметы быта, украшают декоративные панно




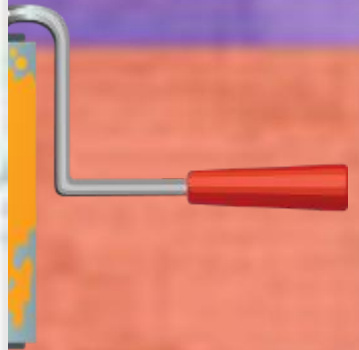
- В Петриковской росписи преобладает
- в основном растительный орнамент





Многие мастера изображают ещё и насекомых (кузнечиков, бабочек) и различных рыб, птиц, как реальных, так и сказочных (петушков, сов, жар-птиц)







- Роспись выполняется на бумаге,
- металле, стекле, керамике и дереве

