

ПРЕЗЕНТАЦИЯ АППЛИКАЦИЯ

«Осенний листопад»

Направлена на развитие мелкой моторики, зрительного внимания.

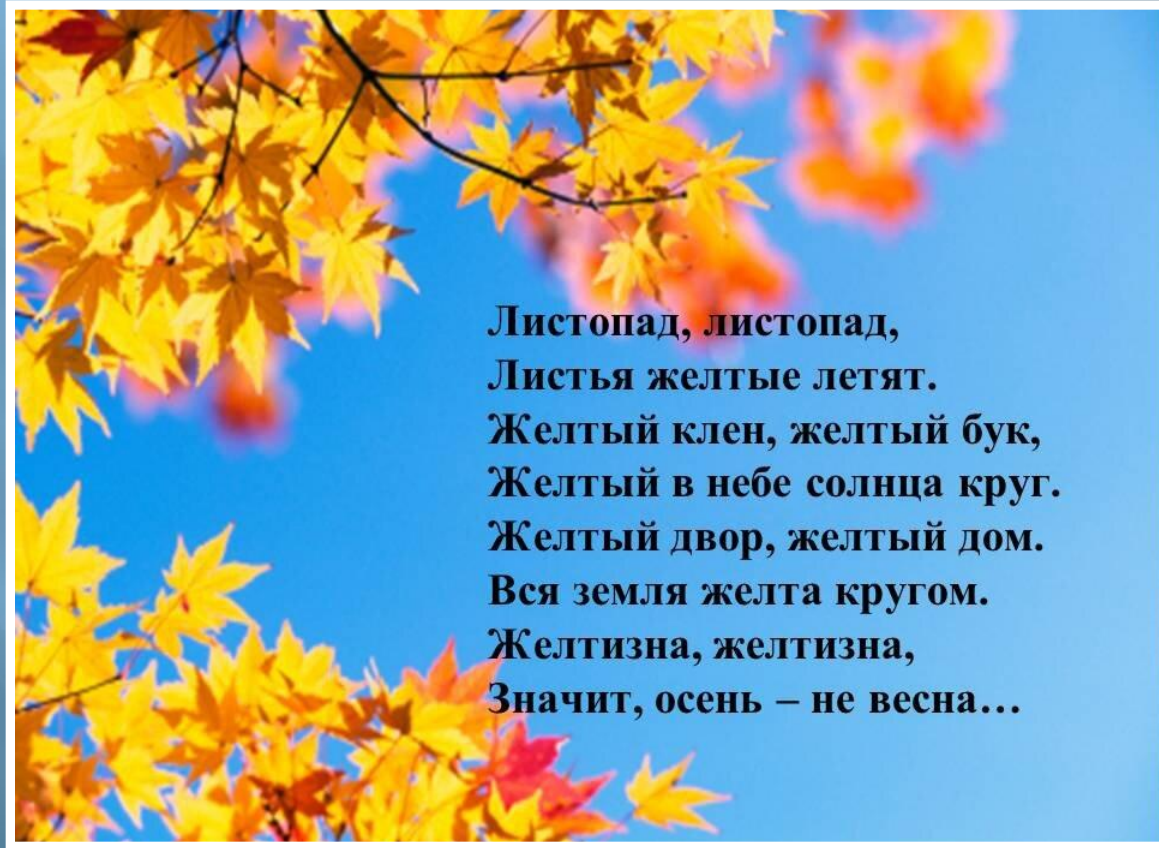
Составитель:

учитель-логопед Хрусталева Л.Л.

школа

№854 г. Москвы

А на встречу нам.....



**Листопад, листопад,
Листья желтые летят.
Желтый клен, желтый бук,
Желтый в небе солнца круг.
Желтый двор, желтый дом.
Вся земля желта кругом.
Желтизна, желтизна,
Значит, осень – не весна...**

Вырезаем и наклеиваем листок



**Листик , листик , листопад , вот
листочки к нам летят..**



**Закружились листья в ряд ,уже 3
листочка к нам летят.**



**Вот осенний листопад-много
листьев к нам летят.**



Мы старались,мы творили-осень
в гости к нам впустили!



Повторяем.



ОСЕНЬ

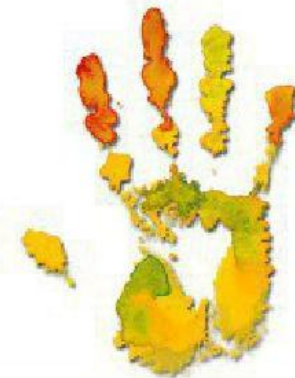
Ходит осень
В нашем парке,
Дарит осень
Всем подарки:
Бусы красные –
Рябине,
Фартук розовый –
Осине,
Зонтик желтый –
Тополям,
Фрукты осень
Дарит нам.




Пальчики отдыхают.

«Дружные пальчики»

- Пальчик, пальчик, где ты был?
(пальчики сгибаются в кулачок и разгибаются)
- С этим пальцем в лес ходил.
- С этим пальцем щи варил.
- С этим пальцем кашу ел.
- С этим пальцем песни пел.
(на каждую строчку загибается один пальчик)




Рассматриваем листочки.



Домашнее заданиею

На прогулке
собрать
листочки.
Раскрасить
образец .



МОЛОДЦЫ!!!!

