

# БЕРЁЗА НА ЛУЖАЙКЕ

Подготовила: воспитатель ГБДОУ  
д/с 82 Мудрицкая Н.Н.

## Цели:

- Учить детей применять разные изобразительные средства для создания образа;
- Совершенствовать технические умения (умело пользоваться кистью);
- Развивать чувство цвета (находить красивые сочетания цветов и оттенков).


## Задачи:

- Учить детей передавать в рисунке характерные особенности березы (белый ствол с черными пятнами, тонкие изогнутые ветки, легкая крона, осеннюю окраску листвы).
- Обучать правильным способам действия полусухой жесткой кистью при рисовании вертикальных мазков для образования листвы и горизонтальных штрихов для изображения черных пятен на стволе березы.
- Закрепить навыки рисования концом кисти изогнутых линий.
- Через загадки, иллюстрации, рисунки формировать в представлении детей образ белоствольной стройной березы.
- Следить за правильной осанкой при рисовании.

# ЗАГАДКА


И красива, и стройна  
Средь подруг стоит  
она.

Вся в кудряшках и  
сережках  
Эта белая ....



Л. Кавалыка

За окном берёзки  
В праздничном наряде,  
Ветерок колышет  
Солнечные пряди.  
Опадут листочки,  
Лягут покрывалом  
И укроют землю  
Лёгким одеялом.  
А весна настанет -  
Вновь висят серёжки,  
Ветви украшают,  
Как и платье брошки.






**Место, где растут березы,  
называется березовая роща...**



**Висят на ветке золотые  
монетки. Что это?**



*Photo by GSF*



# Василий Поленов






# Исаак Левитан





Н. Нехаева

Вот березы у откоса  
Стайкой встали у реки  
Засверкали в длинных косах  
Желтых листьев огоньки.



# ИСТОЧНИКИ

<http://player.myshared.ru/1007990/>

<http://www.malenkiygeniy-nov.ru/foto2.html>

<http://www.maam.ru/detskijasad/zanjatie-po-izo-na-temu-osenja-bereza.html>

<http://likeforyou.ru/bereza-letom-risunok.html>

<http://ped-kopilka.ru/vneklasnaja-rabota/zagadki-schital-ki-i-skorogovorki/zagadki-dlja-detei-7-8-let-s-otvetami.html>