

# Детям о портрете



1. Виды портретов

2. Настроение человека


3. Цвет и настроение

Учитель: Дебердеева Т.К. 2018

# Экскурсия в музей



# Зал портретов



Если видишь, что с картины  
Смотрит кто-нибудь на нас.  
Или принц в плаще старинном  
Или в робе верхолаз,  
Летчик или балерина,  
Или Колька - твой сосед.  
Обязательно картина называется  
**портрет.**



**Детский портрет**



**Мужской портрет**



**Женский портрет**



**Групповой портрет**



**Профил  
ь**

**Анфас**



**Как нарисован человек в профиль или анфас?**






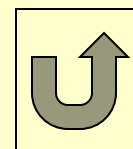
**Найдите лишнюю картину.**



**Найдите лишнюю картину.**




**Молодцы!**




# Настроение человека



**Определите настроение человечка.**



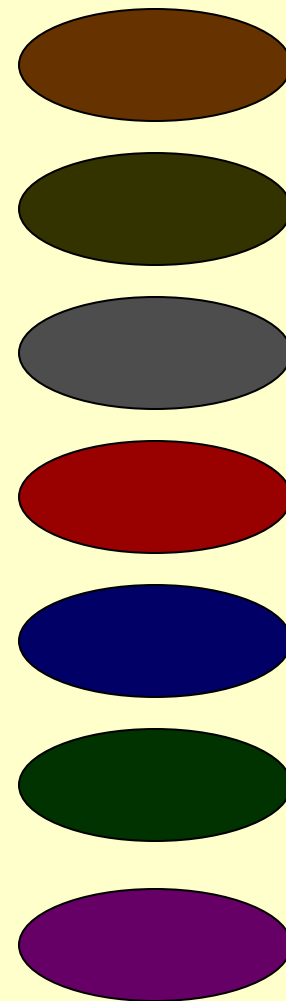
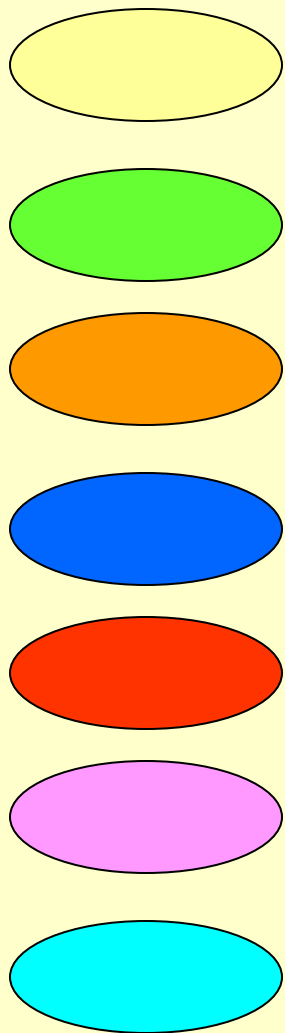




**Определите настроение героя портрета по выражению лица.**



# Цвет и настроение



яркие  
светлые  
веселые

темные  
тусклые  
грустные






Какими красками написан портрет?  
Какое настроение передал художник, используя  
такой колорит?  
Придумайте о чем могут думать герои картин.



# Рисуем портрет



Точка, точка, запятая.  
Вышла рожица смешная.







# Наша картинная галлерея

