

МБДОУ Детский сад №5 «Золотая рыбка» Нижегородской области,
г. Богородск

Дидактические игры для детей старшего возраста по рисованию

Выполнила
Педагог дополнительного образования
1 кв. категории
Иголина Ольга Николаевна

«ПОФАНТАЗИРУЕМ?!»

ЦЕЛЬ: Использовать нетрадиционное рисование для развития художественно-творческих способностей у детей.

ЗАДАЧИ:


Формировать умение создавать предмет, используя внутренний или внешний контур.

Использовать в работе разные средства выразительности в сочетании (Поролоновые тампоны + тонкая кисть, простой карандаш + поролоновые тампоны, восковые мелки + краски и т.д.).

Развивать воображение в дорисовке и прорисовке готовых контуров трафарета.

Способствовать созданию сюжета и композиции, используя готовые образы трафарета.





«ПОДБЕРИ И СОСТАВЬ»

ЦЕЛЬ:

Способствовать умению подбирать предметы по цвету, размеру, форме.





«ЧУДЕСНЫЕ ПУГОВКИ»

ЦЕЛЬ:

Развивать желание и умение составлять изображение с помощью ниток или резиночек.


Развивать мелкую мускулатуру пальцев.



«ВРЕМЕНА ГОДА»

ЦЕЛЬ:

Формировать умение составлять рисунок в соответствии с временем года, подбирая нужные по цвету и форме детали.



«ВЕСЁЛЫЕ ЧЕЛОВЕЧКИ»

ЦЕЛЬ:

Закрепить знания о строении человека.

ЗАДАЧИ:

Упражнять в составлении фигуры человека

Упражнять в передаче поз двигающегося человека



«ДОРISУЙ ЧЕЛОВЕКА»

ЦЕЛЬ:






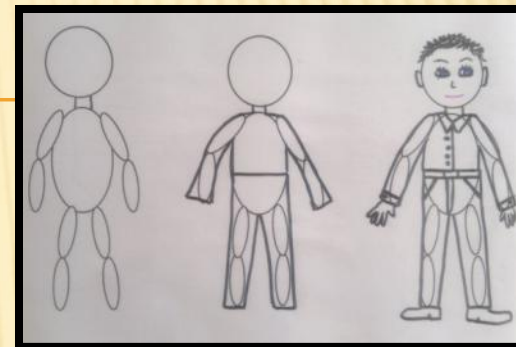
Развивать умение рисовать человека.

ЗАДАЧИ:

Упражнять в рисовании человека, используя готовый алгоритм.

Упражнять в дорисовывании незаконченной фигуры человека передавая движения.

Упражнять в рисовании одежды на фигуре человека.



ДЕЯТЕЛЬНОСТЬ:

Предложить детям ламинированные карточки с незаконченным изображением человека. С помощью фломастера дети рисуют недостающие части тела, одевают в одежду получившиеся изображения.



«НАРИСУЙ ЧЕЛОВЕЧКА»

ЦЕЛЬ:

Развивать умение рисовать человека.

ЗАДАЧИ:

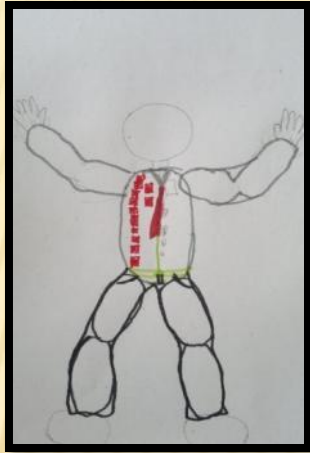
Упражнять в рисовании фигуры человека, используя трафарет (внутренний и внешний).

Формировать умение использовать приём "опредмечивания" для изображения людей разного пола, "одевая" их.



ДЕЯТЕЛЬНОСТЬ:

С помощью трафарета и простого карандаша дети переводят изображение на бумагу, придумывая разные позы и образы.





СПАСИБО ЗА ВНИМАНИЕ!