



**В этот день 8 Марта  
В магазине толчея!  
Покупают все подарки.  
Что же делать буду я?  
Я не все еще умею,  
Мне пока немного лет.  
Но я вовсе не жалею,  
Что в кармане денег нет.  
Раз ни бабушке, ни маме  
Мне подарка не купить,  
Что-нибудь могу руками  
Сделать, вырезать, слепить.  
Пусть конфетами, цветами  
Поздравляют милых дам,  
Я же бабушке и маме  
Всю любовь свою отдам!**

**Т.Бокова**

# Какие цветы любят ваши

**мамы?**

Люди **давным-давно** обратили внимание на цветы.

Потому что растения, которые цветут, снабжают нас вкусными плодами и семенами (подсолнечник, персик и др.), обеспечивают лекарственными препаратами (зверобой, ромашка и др.), дают сырье для производства многих вещей (духи, бумага и др.)

# ЛЕГЕНДЫ


- С цветами связано множество легенд, преданий, верований, сказаний.
- Образы цветов - излюбленная тема во всех видах искусства.
- Это не только красивые и приятные для глаз переливы красок, но и глубокие значения. Например: гвоздика-мужество, василек - простота, мак-красота, пион-долголетие, подснежник-нежность, ромашка - мир, любовь.

- **Составление букетов – особое искусство, которому учатся специально.**
- **Но каждый человек должен уметь собрать цветы в букет так, чтобы красота не потускнела в нем, а наоборот – проявилась.**
- **Цветы обычно подбирают таким образом, чтобы они сочетались по**

# Какие цветы бывают желтого цвета?

- Нарциссы
- Тюльпаны
- Одуванчики
- .....

Отгадываем  
загадки про эти цветы



# Какие цветы бывают синего и голубого цвета?

- Сирень
- Фиалки
- Колокольчики
- Васильки



Отгадываем  
загадки про эти цветы

# Какие цветы бывают красного цвета?

- Розы
- Герберы
- Лилии
- гвоздики
- Тюльпаны

Отгадываем загадки  
про эти цветы






**Нарисовать цветы очень просто, но для этого нужно уметь различать в них стебель, листья и головку.**



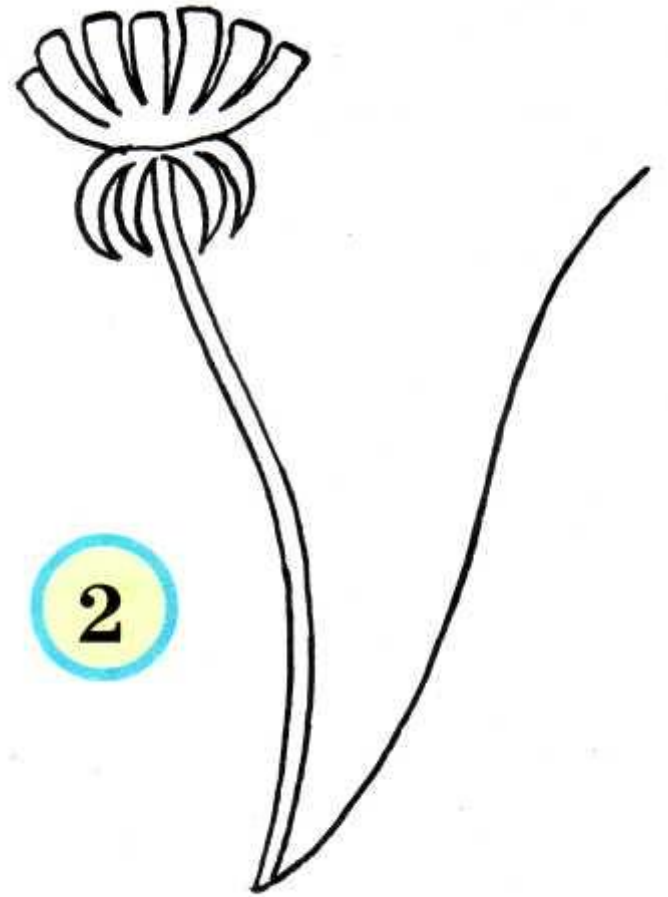
Попробуем нарисовать те цветы, которые мы встречаем в природе, например *одуванчики*.




1




2



ГОЛОВКА



стебель




листья

3



4






### ***Подснежники***


**А это подснежники, они первыми вылезают из-под снега, поэтому их так и называют.**



1



2



3





4


## *Ромашка*

**Летом в саду и на поле можно увидеть много ромашек.**



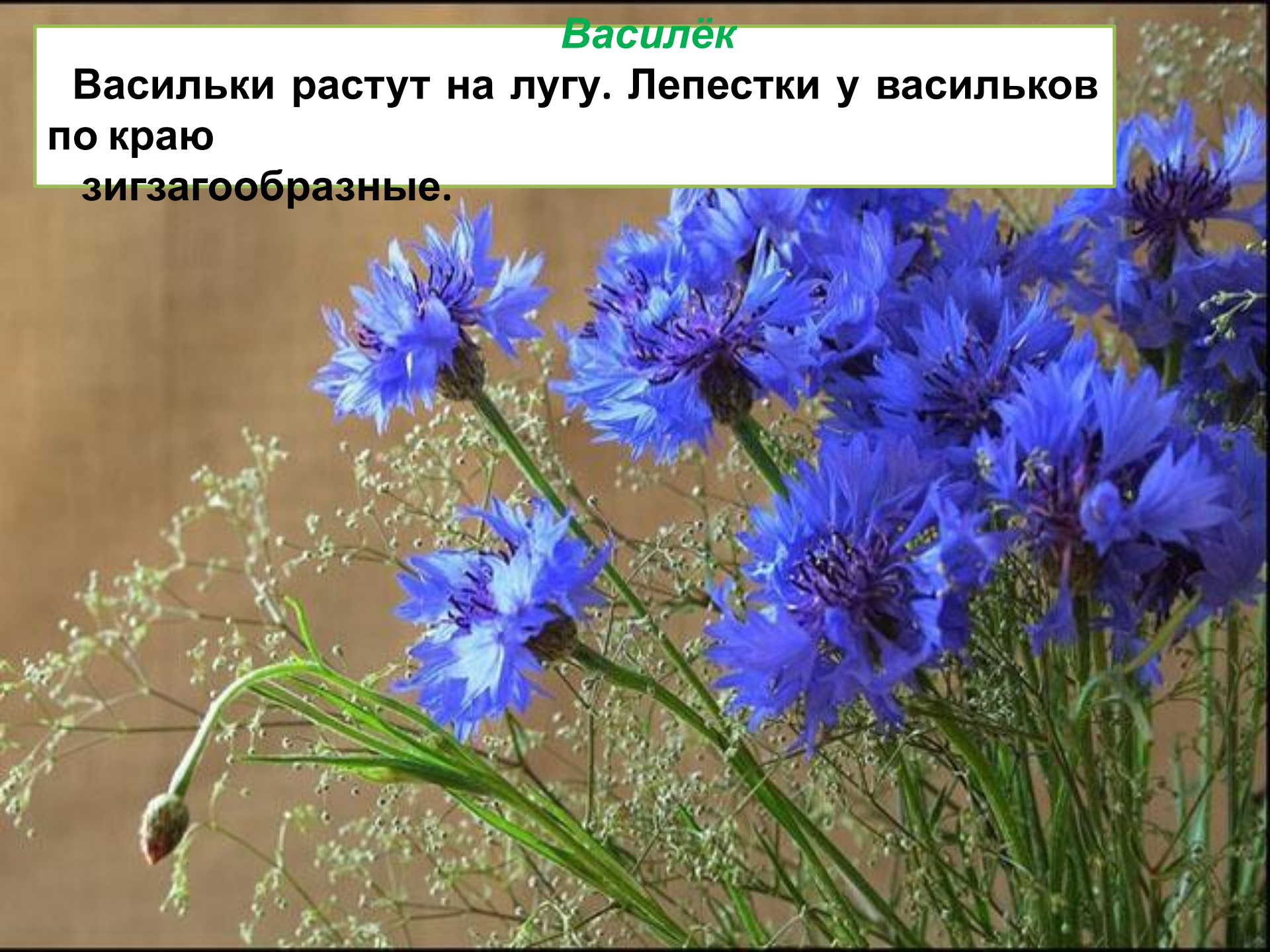






## *Василёк*

**Васильки растут на лугу. Лепестки у васильков по краю зигзагообразные.**







1



2



3



*Желтые, пушистые  
Шарики душистые.  
Их укроет от мороза  
В своих веточках ...*

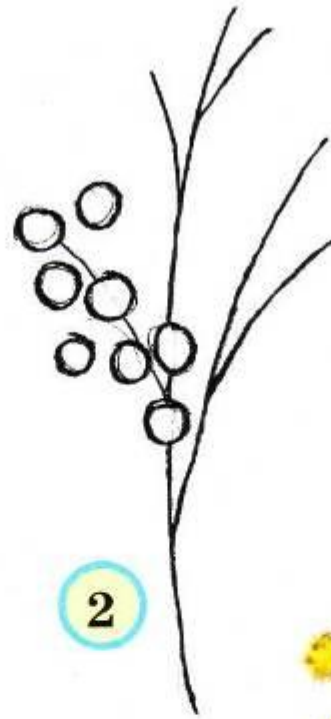


**Мимоза**

## *Мимоза*

**А веточки мимозы будут выглядеть особенно красиво, если их нарисовать на синей бумаге. Так можно оформить поздравительную открытку к 8 Марта.**









## ***Тюльпан***

**Тюльпаны бывают самых разных цветов: жёлтые, красные, белые, розовые и даже зеленоватые и голубоватые.**





1

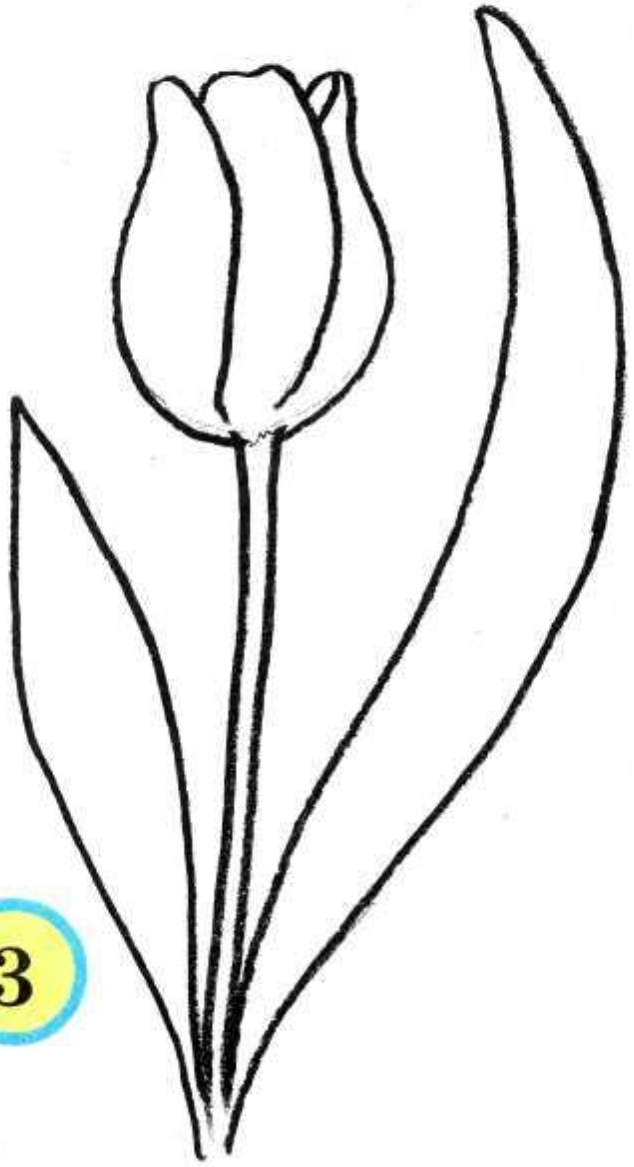


2

2



3




4



## *Нарцисс*

**Нарциссы — белые с жёлтой серединой или наоборот.**





***Мы возьмем в букет весенние цветы  
и нарисуем для наших мам к  
Международному женскому дню***



# ПОДГОТОВИЛ:

Калёнова Оксана Владимировна, учитель изобразительного искусства  
ГБОУ СОШ №511 Пушкинского района Санкт-Петербурга.