

ПРЕЗЕНТАЦИЯ К УРОКУ ИЗО в 1 классе  
по программе Б. Неменского

# *Изобразить можно пятном*

**Учитель ИЗО  
МБОУ НОШ №7  
г.Грязи Липецкой области  
Духанова Л.А.**

# **СКАЗКА ПРО КЛЯКСУ**



***Однажды с кисточки сорвалась большая капля, упала на бумагу и растеклась.***



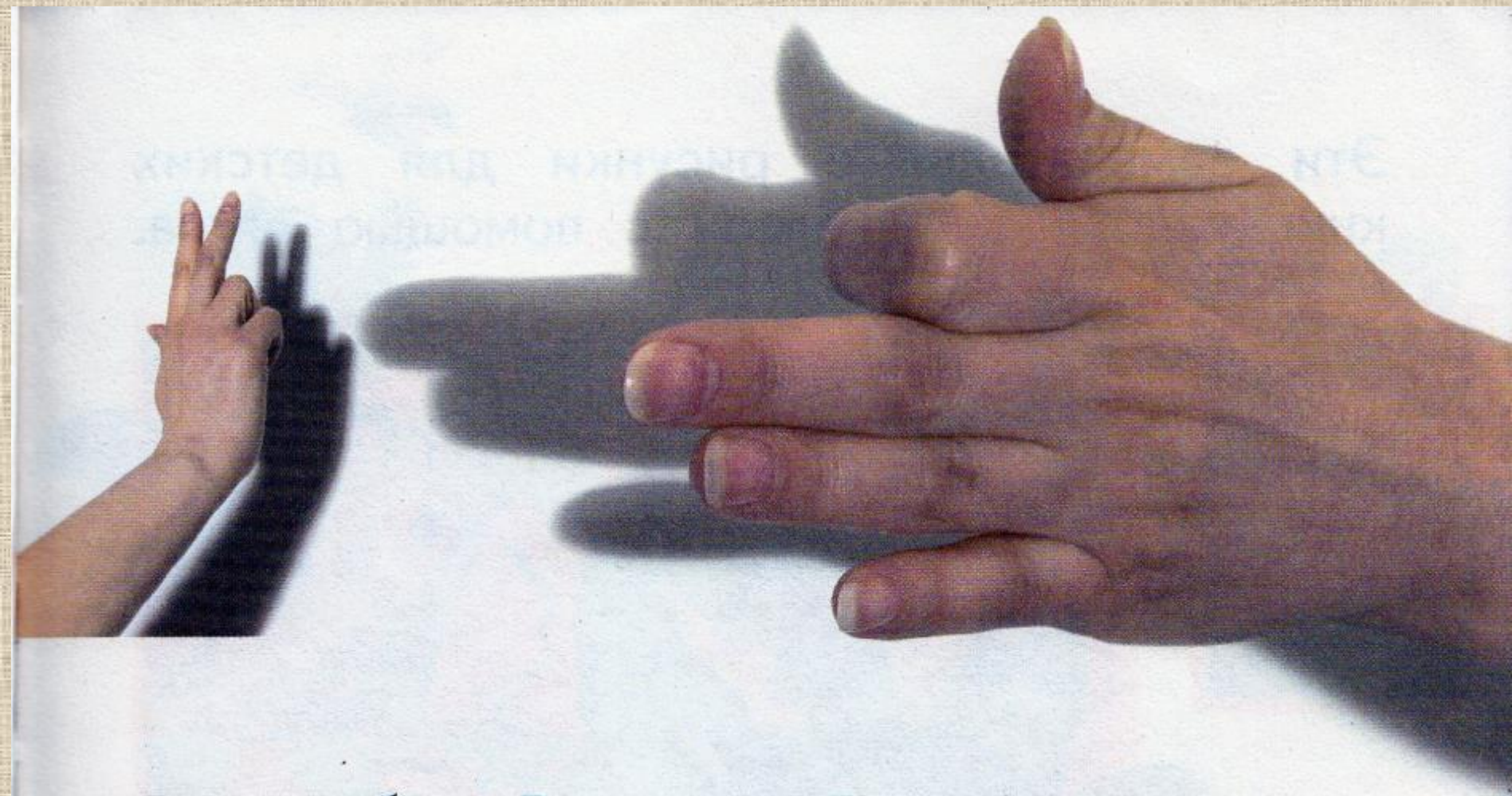
- Фу! – возмутилась бумага. – как меня уродует эта клякса!***
- Ах, какая я несчастная, подумала клякса. – Я не хочу никого озорчать***



***– Не грусти, вдруг услышала она. – Я волшебник Мастер Изображения. Я помогу тебе!***


**Клякса вскоре забыла, что она была просто пятном,  
ведь теперь она превратилась в ... В кого?**





**Тень- это тоже пятно**

Т. Маврина.  
Иллюстрация к  
книге.



- Эти замечательные рисунки для детских книг художники сделали с помощью пятна



**Посмотрите как художник Т. Маврина превратила пятна в важную ворону и забавную собаку.**






- ***Рисунки этих очаровательных детенышей художник Е. Чарушин сделал при помощи***



***Рассмотрите  
изображения  
животных.***

***Все они и похожие и  
разные.***



***У жирафа шея длинная, а у слона ее почти не видно.***

***Слон похож на большой кубик, нос у него длинный, а ноги толстые.***



**Задание.**

**Наклей цветное пятно на лист бумаги.  
Дорисуй его так, чтобы получилась зверушка.**



**Вот такие зверушки  
получились у юных  
художников**

<http://allevtina.livejournal.com/87162.html>