

**Соберите из букв слова,  
и вы прочитаете тему урока**

**реткарах нийли**

# Тема урока: «Характер ЛИНИЙ»

# Задачи

- познакомить со способами изображения разного характера линий,
- формировать навыки владения линией, умения использовать разнообразную линию для выражения настроения, характера,
- развивать наблюдательность, фантазию;
- воспитывать эстетические чувства.

# Цель урока

- Учиться определять характер линий


# Острая, колючая




# Линия волнистая, прямая, дугообразная, изогнутая





# Ломаные линии



OPEN.AZ



# Круглая форма






Печальная нежная тонкая  
Резкая, колючая









AKTINOYA.RU







# Дуб






Саврасов «Грачи прилетели»



# Левитан

## «Березовая роща»



# Шишкин «Дубы. Этюд»



# Шишкин «Дождь в дубовом лесу»



## **Продолжи любое предложение:**

- Сегодня я узнал...
- Было интересно...
- Было трудно...
- Я понял, что...
- Теперь я могу...
- Я почувствовал, что...
- Я научился...
- У меня получилось ...
- Я смог...