

Тема: нетрадиционное рисование в технике «Грифонаж»



Составитель: Мартынова
Елена Ивановна

2015

Грифонаж в переводе с французского языка означает - маранье, каракули, от (*griffonner* - писать каракулями, рисовать на скорую руку), поэтому второе название у этой техники рисования – «Каракули».

Многие писатели и учёные в черновиках своих великих творений делали беглые наброски импровизационного характера в технике «Грифонаж».



Леонардо да Винчи
Проект памятника маршалу
Тривульцию



А.С.Пушкин
Кишинёвские знакомые поэта

Современные художники и дизайнеры создают в технике «Грифонаж» оригинальные картины и скульптуры.



Художник-любитель Энн О. Смит
Картина "Птичья прогулка"



Скульптор Давид Оливейра
Скульптура из проволоки
в виде чернильного эскиза.

Грифонаж – это не только необычный способ рисования, это ещё и зовущая за собой тайна, удивительная загадка, потрясающая интрига. Приступая к выполнению рисунка, нельзя точно сказать, что получится в результате, всё зависит от случайно проведённых линий и от воображения рисующего.



Цель: создать уникальную композицию «Тайны океана» в нетрадиционной технике рисования «Грифонаж».

Задачи:

1. Расширение кругозора через получение теоретических знаний о новой технике рисования.
2. Знакомство с техникой выполнения рисунка-грифонажа.
3. Развитие психических качеств: внимания, восприятия, воображения.
4. Повышение самооценки, уверенности в своих способностях, силах.
5. Создание положительного отношения к творческой деятельности, способности получать от своего творчества удовольствие.
4. Развитие эстетического вкуса, умения видеть и оценивать красоту окружающего мира, передавать эту красоту в творческой работе.
5. Воспитание волевых качеств личности: усидчивости, собранности, старательности, аккуратности.



Правила для всех !



Правила рабочего человека

Прежде чем начать работу, подготовь свое рабочее место правильно.

Во время работы содержи свое место в порядке: где взял – туда и положи

Всегда думай, как сделать работу лучше: экономь материалы, береги инструменты.

Закончил работу, убери свое место быстро и аккуратно.

Работайте дружно.

Правила безопасности при работе с клеем

Перед работой с клеем нужно застелить стол или парту клеенкой.

Постарайтесь, чтобы клей не попадал на одежду, лицо и особенно в глаза.

Если вдруг клей все же попадет в глаза, срочно вымойте руки и промойте глаза теплой водой.

После работы клей плотно закройте, уберите.

Обязательно вымойте руки и кисточку.

Пальчиковая гимнастика : «Рыбки»

Рыбки плавали, ныряли


В чистой тепленькой воде (сложить пальцы щепоткой, совершая волнообразные движения всей рукой – от плеча до кисти):


То сожмутся (очень плотно сжать пальцы),

Разожмутся (растопырить пальчики в стороны),


То зароятся в песке (сложить пальчики вместе и поочередно совершать движения руками, как будто раскапываете песок).










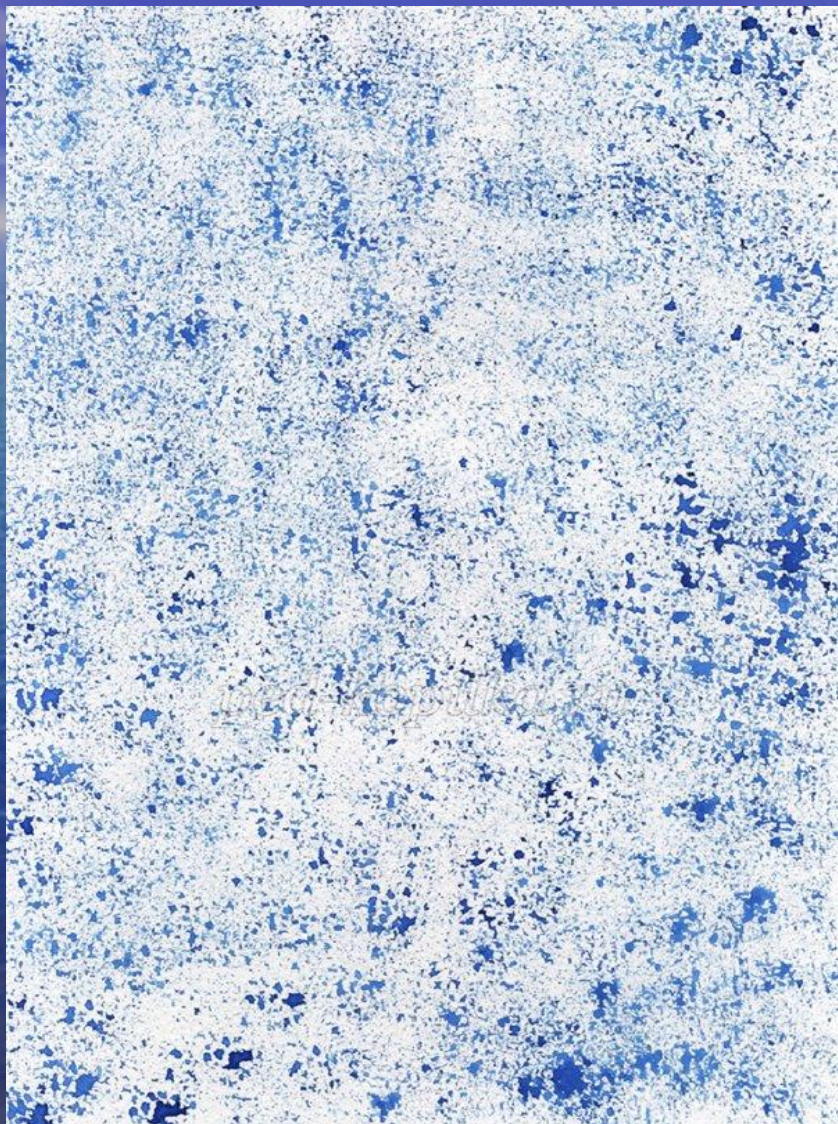
ped-kopilka.ru













А вот несколько необычных композиций в технике «Грифонаж».

Композиция «Обитательница далёкой Пандоры».



Композиция по сказке А.С.Пушкина «Золотая рыбка».




Рисунок по сказке А.С.Пушкина «Царевна-лебедь»



Композиция «Карликовая пчёлка-колибри собирает нектар».



Предназначение композиции: композицию можно использовать для украшения интерьера, оформления тематических стендов и уголков, в качестве оригинального подарка.



A wide-angle photograph of a sunset over a vast, calm blue ocean. The sun is low on the horizon, creating a bright, hazy glow that transitions from yellow to orange and then to a deep blue. The sky is filled with soft, wispy clouds. The water in the foreground is dark blue with gentle ripples. The text 'До новых встреч!' is overlaid in the center in a bold, red font.

До новых встреч!