

# ПРЕЗЕНТАЦИЯ К НОД РИСОВАНИЕ «МАТРЁШКА – НАРОДНАЯ ИГРУШКА»

ПОДГОТОВИЛА ВОСПИТАТЕЛЬ  
1 КВАЛИФИКАЦИОННОЙ КАТЕГОРИИ:  
РУДНЕВА Х.К.



2018 Г.



**Матрешка, матрешка, русская краса:  
Румяные щечки, глазки – бирюза,  
Белая рубаха и русский сарафан,  
На голове платочек –**

**не найдешь изъян!**

**На первый взгляд – простая,**

**но радует взор**

**В росписи одежды затейливый узор,  
Милая улыбка, загадка внутри...**

**Сколько же в ней куколок?**

**Ну-ка разбери!**

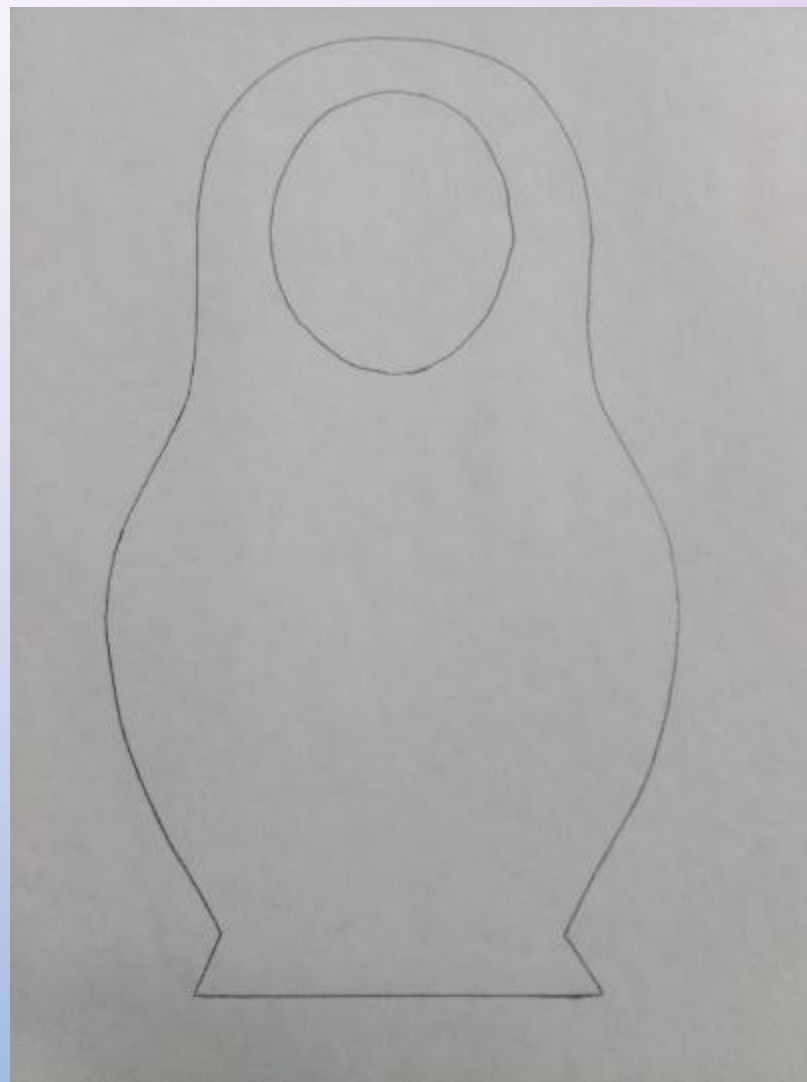
**(Зиновьева Т.Н.)**



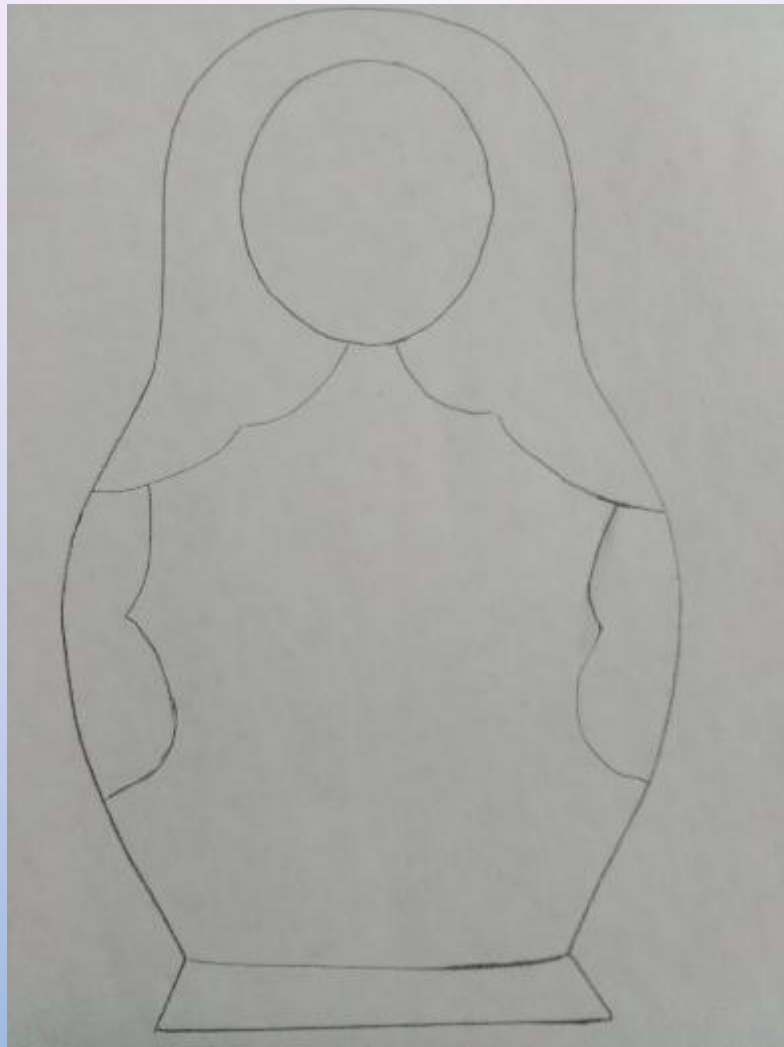
# МАТЕРИАЛЫ НЕОБХОДИМЫЕ ДЛЯ РАБОТЫ




# ПЕРЕВОДИМ МАТРЕШКУ ПО ШАБЛОНУ НА ЛИСТ БУМАГИ



# НАМЕЧАЕМ РАСПОЛОЖЕНИЕ ПЛАТКА, РУК, ЮБКИ МАТРЕШКИ




ДОРИСОВЫВАЕМ УЗЕЛ ПЛАТКА, УЗОР НА НЕМ,  
ЛАДОШКИ И СКЛАДКИ НА РУКАВАХ





# УКРАШАЕМ МАТРЕШКУ ЦЕНТРАЛЬНЫМ УЗОРОМ



# ДОРИСОВЫВАЕМ ЛИЦО МАТРЕШКИ





# ЗАКРАШИВАЕМ КРУПНЫЕ ДЕТАЛИ ВОСКОВЫМИ МЕЛКАМИ (ПАСТЕЛЬЮ)



# ДОРИСОВЫВАЕМ МЕЛКИЕ ДЕТАЛИ ЦВЕТНЫМИ КАРАНДАШАМИ

