

# Урок ИЗО 4 класс «Деревня»

Выполнила: учитель начальных классов  
*Сирко Виктория Анатольевна*

г. Тула  
2014г



# Рыболовство



# Животноводство



# Земледелие





# Изба ←- истьба ←- истопка

(Там где топили печь, было тепло)



Дома ставили  
**лицом** к  
дороге, так и  
получилась ...



Солнечногорская фотогалерея [WWW.SUNCHAT.RU](http://WWW.SUNCHAT.RU)

**у**      **лица**



Натуральное  
дерево ничем не  
покрывали.

И днем оно дом  
казался серо-  
голубым,

А ночью светился  
теплым медовым






**Заготовка брёвен**



«Выбор» лунки



Венец



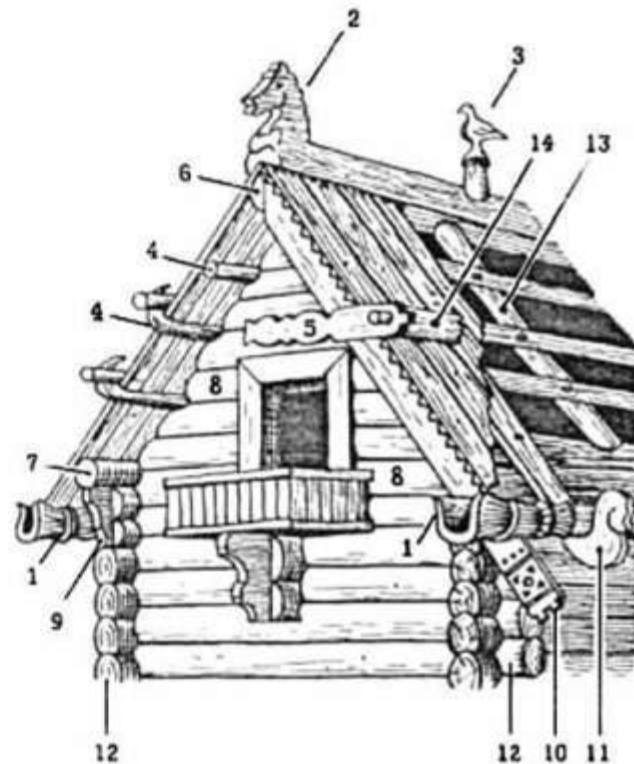
**Сруб**



Изба имела много деталей, каждая имела своё назначение и название.

**Схема устройства кровли:**

- 1 - желоб,
- 2 - охлупень,
- 3 - стамик,
- 4 - слега,
- 5 - огниво,
- 6 - князевая слега ("кнес"),
- 7 - повальная слега,
- 8 - самец,
- 9 - повал,
- 10 - причелина,
- 11 - курица,
- 12 - пропуск,
- 13 - бык,
- 14 - гнет.



Конек

Кровля


Наличник

Сруб

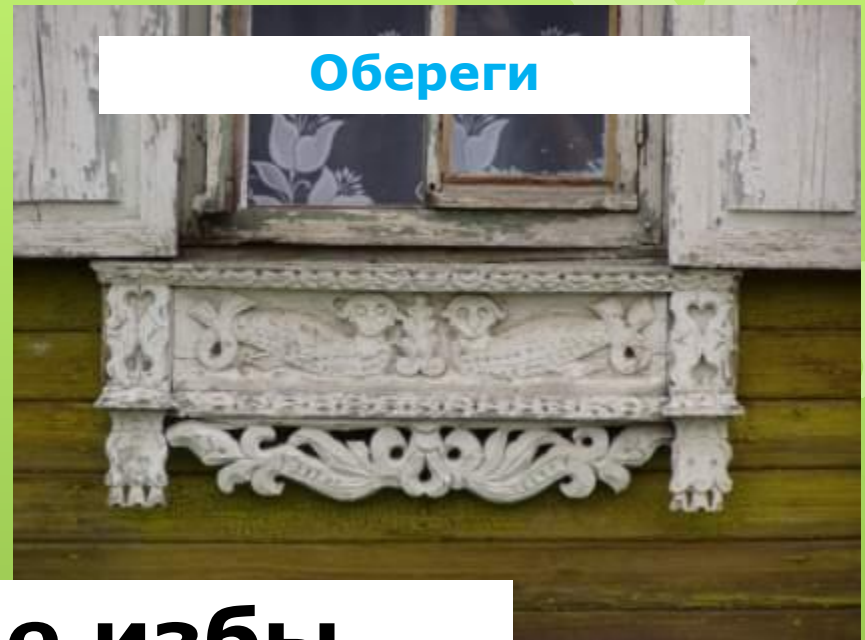
Подклет

Завалинка






**Конёк**




**Обереги**

# Украшение избы



**Причелина**



**Наличники**




**Похожи, но все разные, как люди!**





## Другие деревянные постройки.



Работы детей:



