



*Урок ИЗО
в 3 классе*

*Домашние
животные
в жизни
людей*


*Презентацию
оформила
учитель начальных
классов
МБОУ Солтонская
СОШ
Бухгамер Ольга
Александровна*

*Он зайчишкам младший брат,
И ему ребёнок рад.
Комочек пуха, длинное ухо,
Прыгает ловко, любит морковку.*

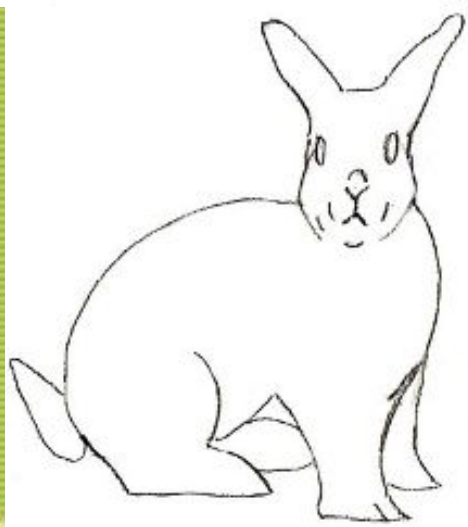
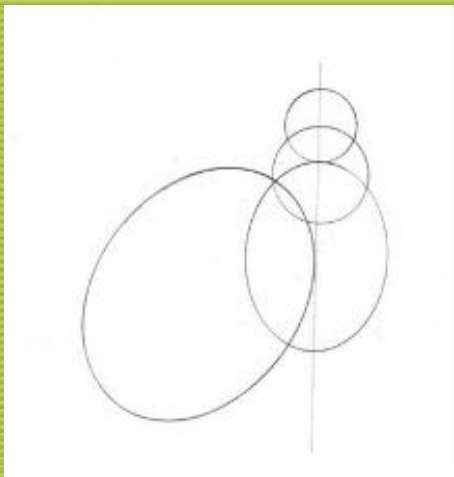
Кролик




Рисуем кролика




Рисуем кролика







Рисуем

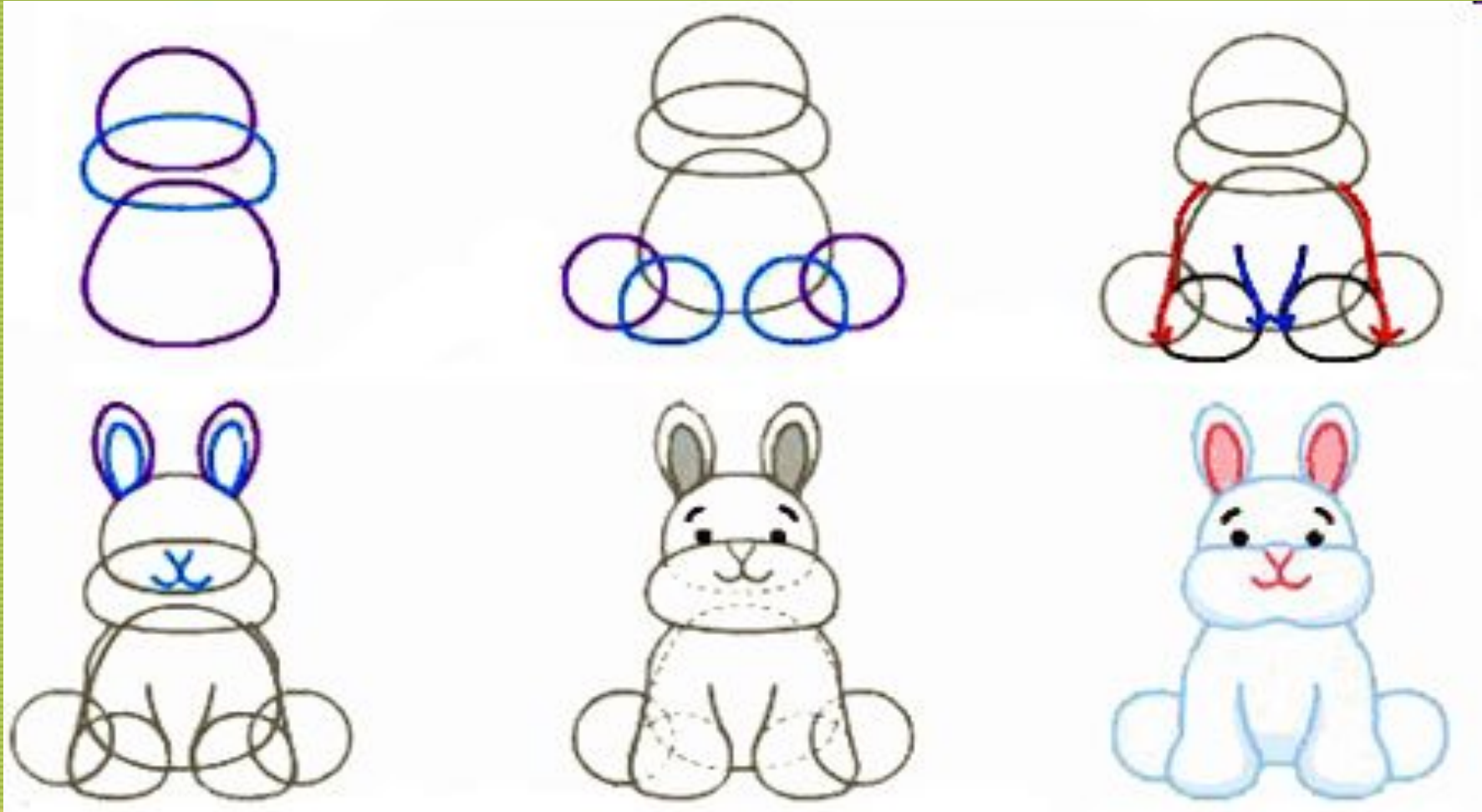


Крошечка


Можно нарисовать вот такого забавного кролика



или такого игрушечного кролика



Спасибо за урок!





Источники:

- **Титульный слайд** <http://ramki-vsem.ru/images/ramki112.png>
- **Кролик** <http://s45.radikal.ru/i110/1101/aa/27b474cb91c5.jpg>
<http://www.moufle.net/dessins/gd/lapin-carotte.jpg>
- <http://kak-risovat.ru/kak-risovat-krolika.htm>
- <http://kak-risovat.ru/pictures/zhivotnye/risuem-krolika.jpg>
- <http://kak-risovat.ru/pictures/zhivotnye/kak-risovat-krolika.jpg>
- <http://kak-risovat.ru/pictures/zhivotnye/kak-narisovat-krolika.jpg>
- <http://ejka.ru/blog/risunok/1317.html>
- <http://ejka.ru/uploads/images/3/d/3/7/6/343f20e1ed.jpg>
- <http://ejka.ru/uploads/images/f/8/1/9/6/f5340ebcff.jpg>
- <http://www.lookmi.ru/kak-risovat-krolika.html>
- <http://www.lookmi.ru/lessons/rabbit.jpg>
- <http://audioteka.org/project/2011-04-14-19-15-59.html>
- http://www.ruchnoi.ru/sites/default/files/user3/risovanie_zayac4.gif