

**Учимся рисовать
деревья.
Осенний клён**



Отгадайте
загадку

Сучки рогатые,
Плоды
крылатые,
А лист -
ладошкой,
С длинной

КЛЕ
ножкой.

Н





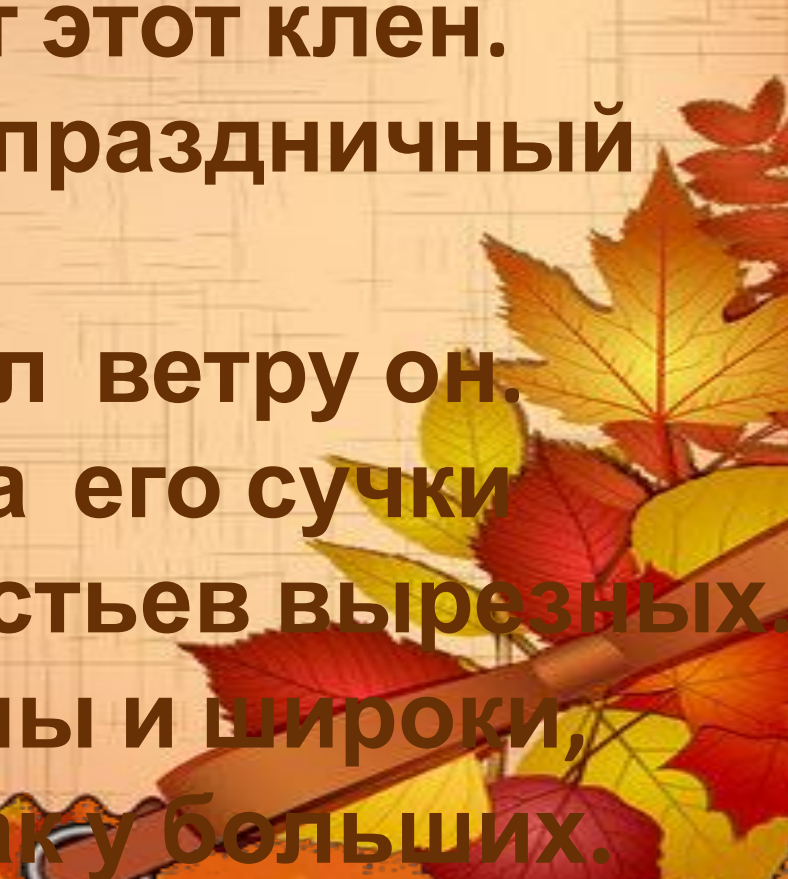


Mid.Az



В. Берестов

Быть может, первый
листопад
Встречает этот клён.
Впервые праздничный
наряд
Подставил ветру он.
Надеты на его сучки
Шесть листьев вырезных.
Они красны и широки,
Совсем как у больших.

An illustration of autumn leaves in shades of yellow, orange, and red, scattered around a wooden stick with a metal ring at one end. The stick is positioned diagonally across the bottom right of the page.





Оказываетс

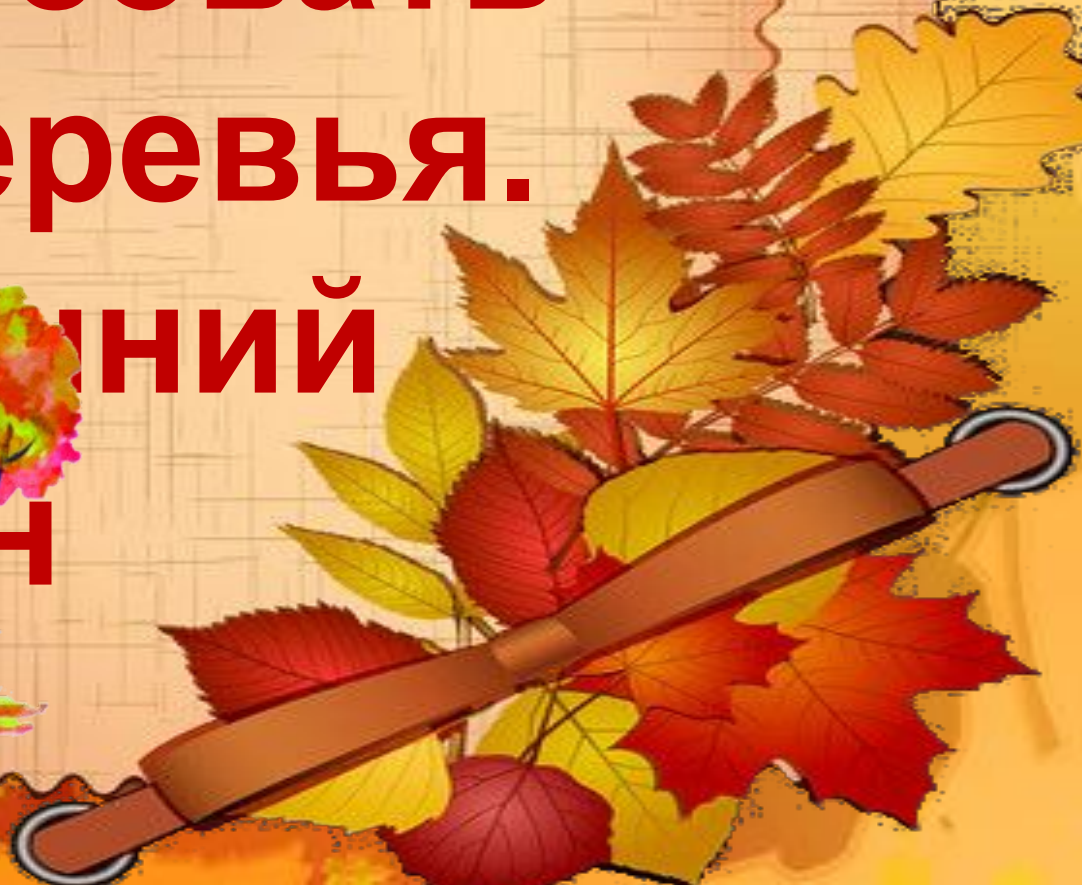
я
Клён помогает людям
обрести душевное
равновесие, несёт
успокоение,
уверенность
в себе.

Клён - дерево
внутренней силы и
уравновешенности.



**Учимся
рисовать
деревья.**


**Осенний
клен**






1 шаг.

Рисуем ствол
дерева




2 шаг.

Дорисуем ветви
дерева



3 шаг.

Формируем крону
клена



4 шаг.

Наполняем дерево цветом:
красным, жёлтым,
оранжевым



Источники

- <http://zezete2.z.e.pic.centerblog.net/2c110467.jpg> фон
- http://img-fotki.yandex.ru/get/6613/148561800.108/0_9236f_794642d8_L.jpg
фон
- http://dc427.4shared.com/img/pzggOztN/s3/13d3c701ff0/95334_papel-de-pared-e-arvore-f.jpg клен фото1
- <http://www.playcast.ru/uploads/2015/04/11/13117148.jpg> клен фото2
- http://img-4.photosight.ru/b36/3673899_large.jpg клен фото3
- http://3d-okt.umi.ru/images/cms/data/kartinki/vse/m_44.jpg клен фото4
- «Простые уроки рисования» №10 2013 г. – пошаговая инструкция