

# СТРОИМ ГОРОД, СЕЛО



Урок изо.  
1 класс.

Урок

# КТО ТАКОЙ АРХИТЕКТОР?

- ◎ АРХИТЕКТОР - специалист по сооружению зданий.






# ЧТО ЖЕ МЫ БУДЕМ ДЕЛАТЬ НА УРОКЕ



# СМОЖЕМ ЛИ МЫ ПОСТРОИТЬ НАСТОЯЩИЙ ГОРОД




- ◎ МАКЕТ - модель чего-либо, воспроизведенная обычно в уменьшенном виде.




# КАКИЕ СКАЗОЧНЫЕ ГОРОДА ЗНАЕТЕ

## СОЛНЕЧНЫЙ ГОРОД

Художник О. Зобнина.



# ИЗУМРУДНЫЙ ГОРОД



# ИЗ ЧЕГО МОЖНО СДЕЛАТЬ МАКЕТ ГОРОДА





# ГОРОД ИЗ ПЛАСТИЛИНА





# ГОРОД ИЗ БУМАГИ



# КАК НЕОБХОДИМО РАБОТАТЬ

## ПРАВИЛА РАБОТЫ В ГРУППАХ.

- ✘ Работать дружно, быть внимательными друг к другу, вежливыми, разговаривать вполголоса, не отвлекаться на посторонние дела, не мешать друг другу, вовремя оказывать помощь.
- ✘ \*Своевременно выполнять задания. Следить за временем, доводить начатое дело до конца.
- ✘ \*Качественно выполнять работу(аккуратно, без ошибок), соблюдать технику безопасности.
- ✘ \*Уметь защищать общее дело и свою работу в частности.




# ПОДУМАЙТЕ...

- У каждой группы свои идеи, свои архитектурные задумки.
- Подумайте, какой горд будет у вас, какие дома вы хотите видеть в своём городе, что ещё, кроме домов, вы хотите построить.
- Возьмите коробку из - под конфет - это будет территория вашего города.
- А может быть , рядом с домами вы расположите парк, в котором будут деревья, скамейки, .....
- Пофантазируйте и придумайте интересные детали к вашим домам.

**УДАЧИ!!!**



# РАБОТА В ГРУППАХ



МОЛОДЦЫ!

