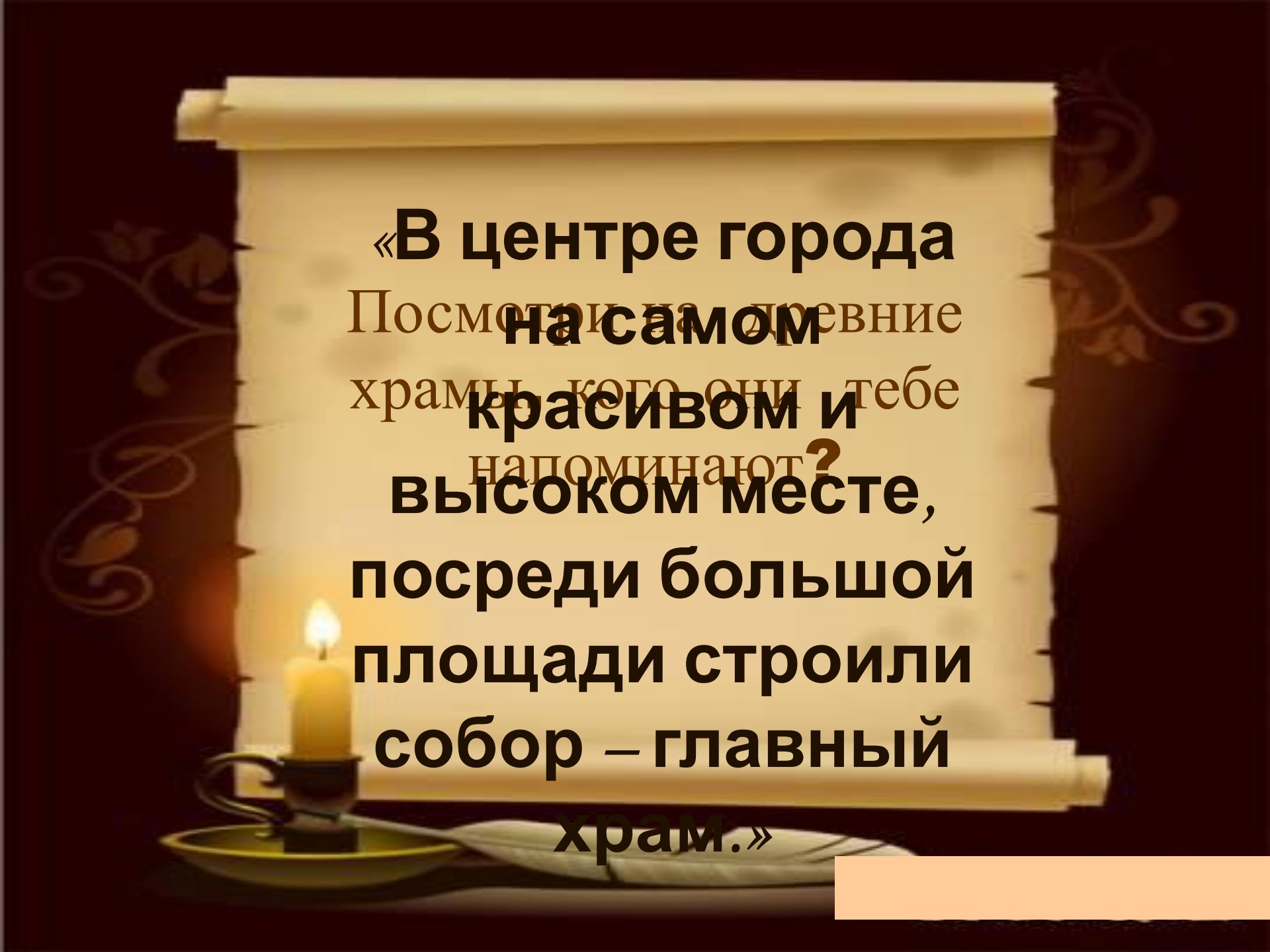


Древнерусские

Урок в 4 классе
соборы

По программе Б.М.Неменского




**«В центре города
Посмотри на древние
храмы, кого они тебе
напоминают?
на самом красивом и
высоком месте,
посреди большой
площади строили
собор – главный
храм.»**





Словно уперся богатырь
крепкими руками в родную
землю – выстоит, не сдвинуть!



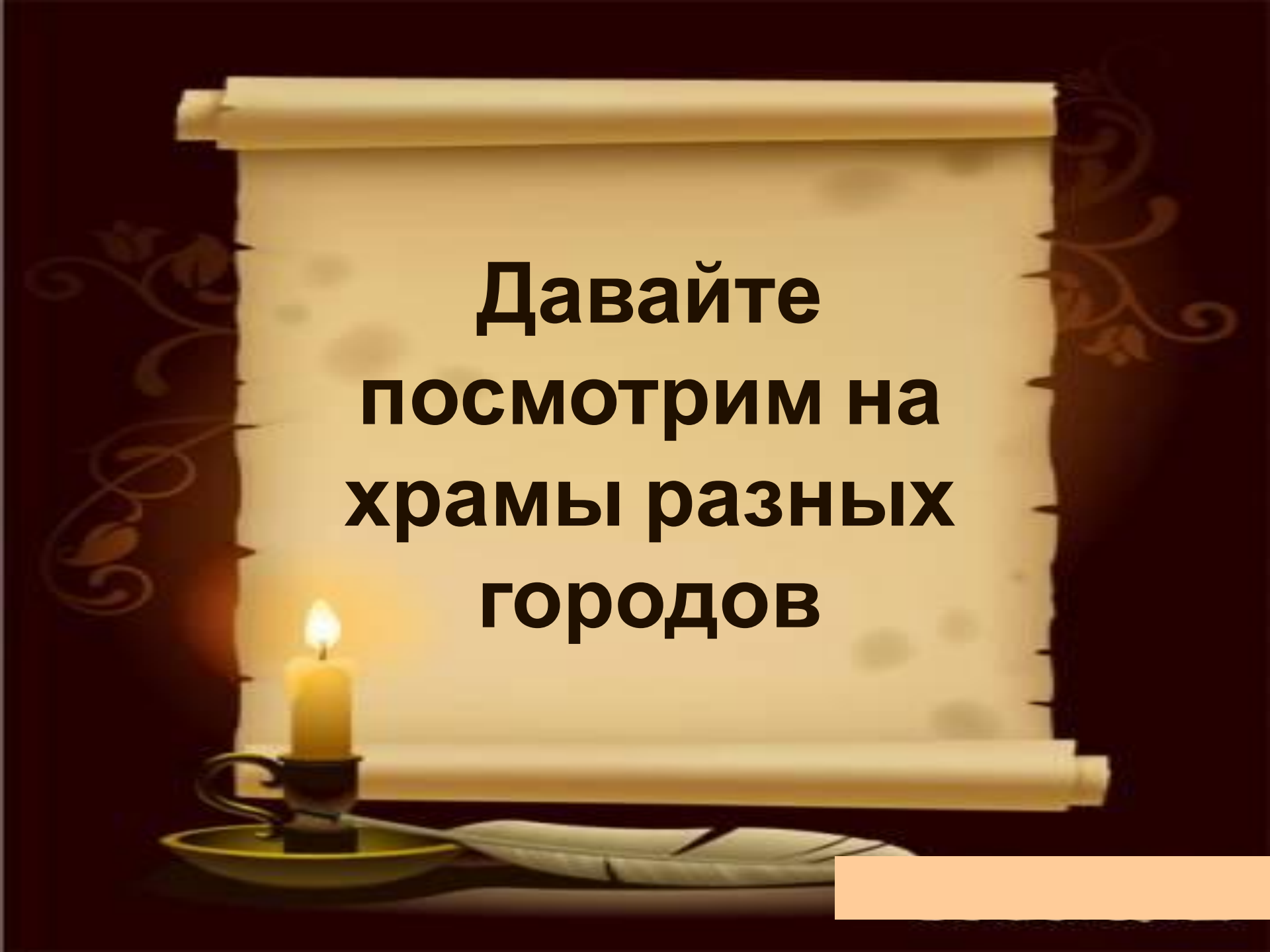
Купол

Глава

Свод

Закомары

Арка



**Давайте
посмотрим на
храмы разных
городов**

КижИ



Валаам




фото <http://www.nwtb.ru>

Новгород





Новгород



www.novgorod.ru


РОСТОВ






Київ


Москва




Казань




Владимир



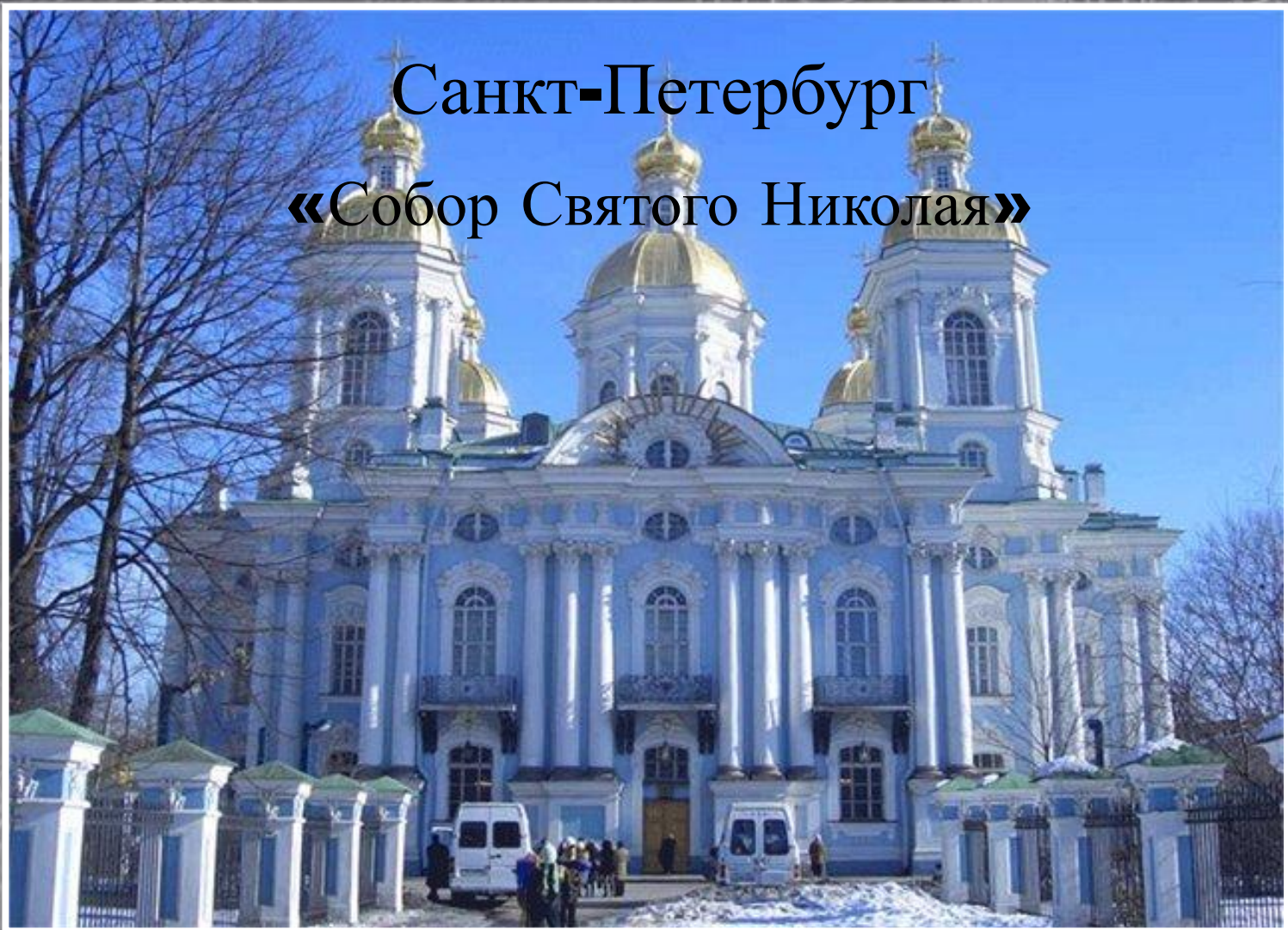
Владимир




Санкт-Петербург «Измайловский собор»



Санкт-Петербург
«Собор Святого Николая»



Санкт-Петербург




Санкт-Петербург
«Исаакиевский собор»



**Храмы возводили в
память
знаменательных дат.**

**Каждое сооружение
прекрасно на том
месте, где оно
задумано и
поставлено.**



**Все в храме
неслучайно, имеет
свой смысл.**

**Устройство храма –
это строго
определенный
порядок.**

Трапезникова О.В.

С Храма вианеский храм

частью на восток
разделялся на три
навстречу солнцу.
основные части:

- Наргуарь, восточную
- среднюю часть храма,
- полукруглым выступам,
- или "церковь",
- в которых размещается
- притвор.
- алтарь.



Алтарь — главная часть

храма

священника

который

в

"Небесный"



я для

лиц,

ают во

я.

одно

название алтаря.

Средняя часть храма,



ИКОНОСТАС.

Притвор — это преддверие к

х

хри

кающ

лица



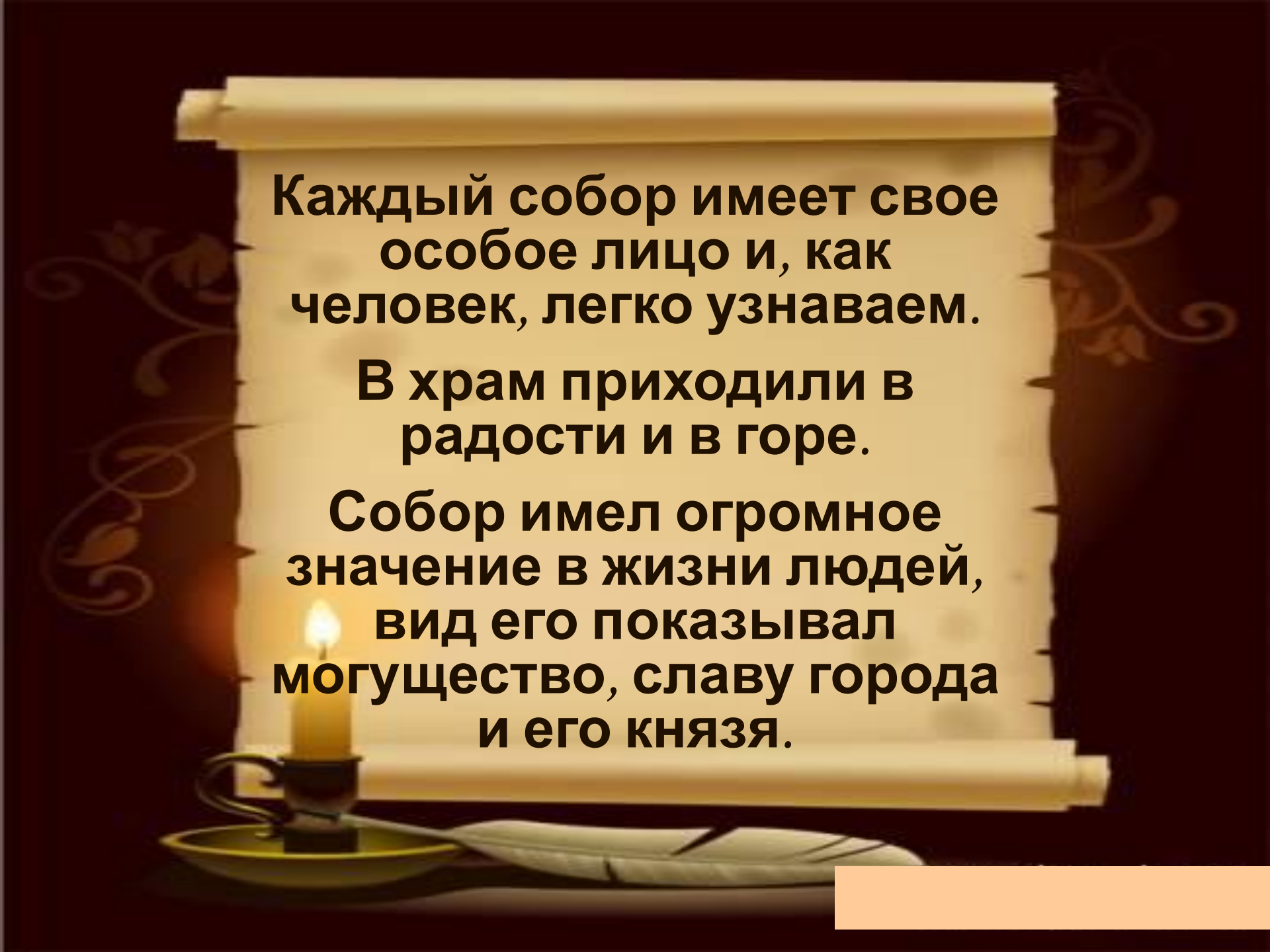
а

или

, т.е.

тому

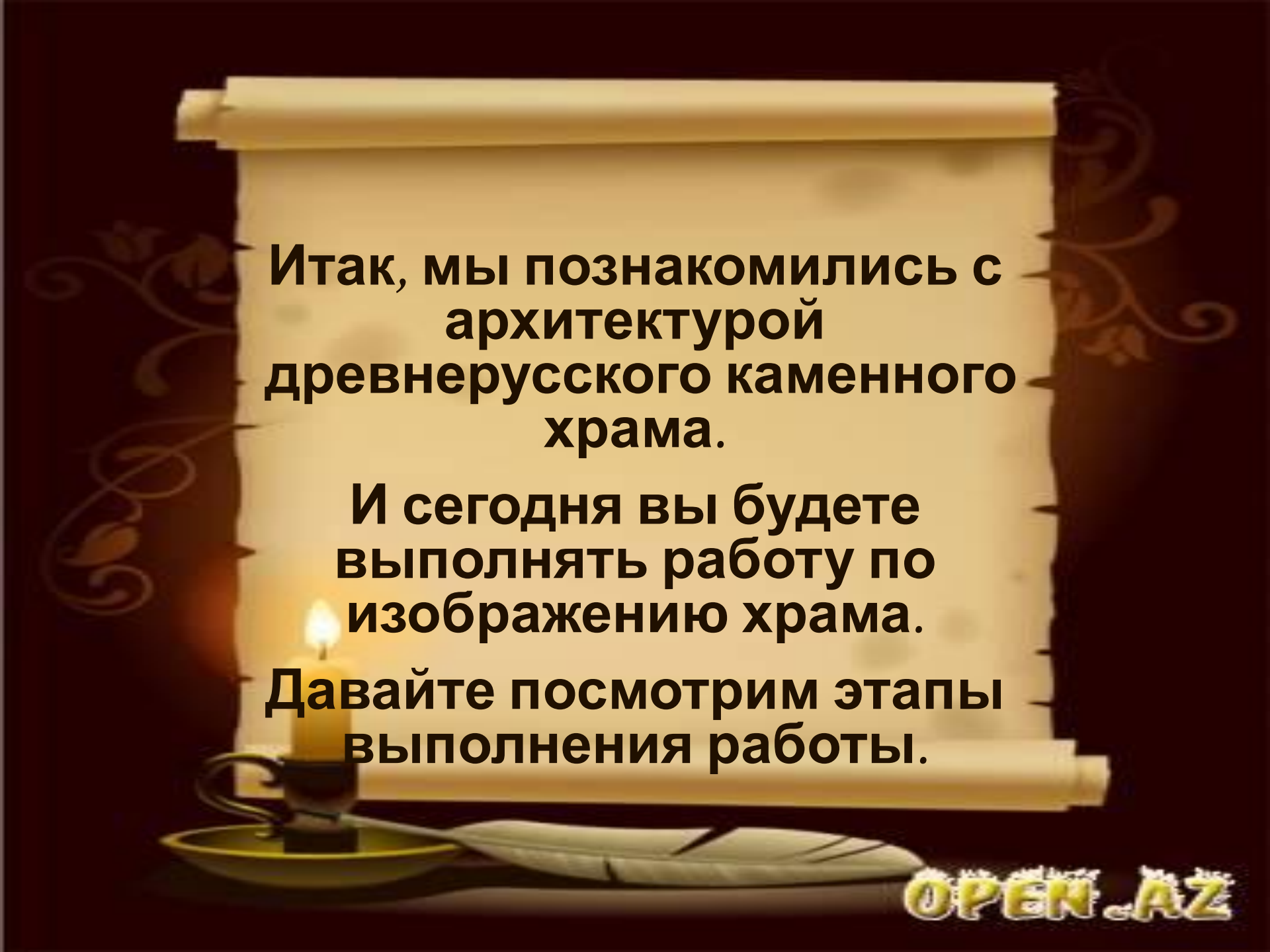
т



**Каждый собор имеет свое
особое лицо и, как
человек, легко узнаваем.**

**В храм приходили в
радости и в горе.**


**Собор имел огромное
значение в жизни людей,
вид его показывал
могущество, славу города
и его князя.**



Итак, мы познакомились с архитектурой древнерусского каменного храма.

И сегодня вы будете выполнять работу по изображению храма.

Давайте посмотрим этапы выполнения работы.



- 1. Стены.**
- 2. Свод**
- 3. Глава.**
- 4. Купол.**
- 5. Закомары**
- 6. Двери и окна.**



О чем мечтали наши предки?

О чем мечтаем мы сейчас?

О славе русского народа.

Непобедимого в веках.

В честь ратных подвигов воздвигли

Безмерной силы и борьбы,

Великий храм – звезды небесной

Великолепной красоты.

И наша главная задача,

Навеки помнить те года,

Когда был создан храм могучий,

Во имя счастья и добра.