

# *Русский лубок*



Автор: учитель начальных классов : Шаламай Л.В.

# Почему картинки рассмешили царевича и как их создавали?



?

# *Русский лубок*

**Лубок** – это раскрашенная народная гравюра с забавной или поучительной подписью. Лубочные картинки украшали дома российских крестьян и ремесленников.

Первые лубки печатались с деревянных досок. Нередко над их изготовлением трудились целыми семьями. Потом этим стали заниматься городские ремесленники, профессиональные резчики.






Позже лубки стали печатать с медных досок. Эта техника позволяла выполнить очень тонкий рисунок. Поэтому сюжеты картинок стали разнообразнее, а тексты – длиннее.



Какие изобразительные средства использовали авторы лубков?




Какие выбирали цвета? Эти цвета тёплые или  
холодные?



**тёплые цвета**

# Как изображали шерсть животных?







- ❖ **Что нужно было нарисовать?**
- ❖ **Удалось тебе выполнить свою работу?**
- ❖ **Какими изобразительными средствами ты пользовалась?**
- ❖ **Ты выполнил работу самостоятельно или с помощью? С чьей?**
- ❖ **Хотел бы ты что-то изменить в своей работе?**
- ❖ **Как бы ты оценил свою работу?**

*Нет друга – так ищи, а нашёл – береги.*



*Не красна изба углами, а красна пирогами.*



*Хочется рыбку съесть, да не хочется в воду лезть.*



# Любишь кататься – люби и саночки возить.



- Что нового вы сегодня узнали, чему научились?**
- Что вас удивило на уроке?**
- Пригодится ли в жизни то, чему вы сегодня научились?**

**Автор: учитель начальных классов Шаламай Л.В.  
МОУ СОШ №5**