

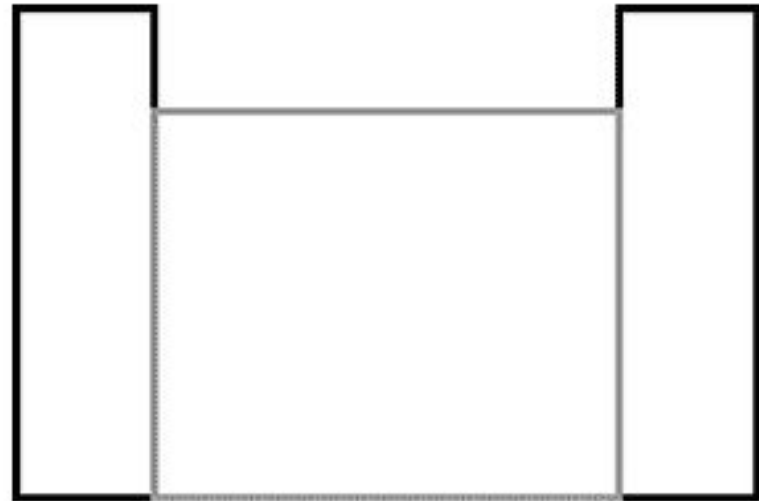
Как нарисовать замок рыцаря?

Нам понадобится линейка, рисуем
прямоугольник, слева и справа от него еще
одни, только узкие и выше основного.

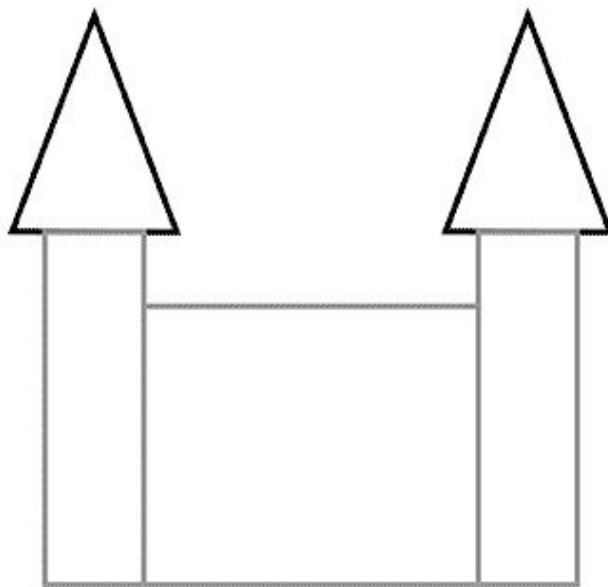
1.




2.




Рисуем треугольные крыши на башнях.




Далее ворота и квадратными
зубцами верх стены.



Нарисуйте третью башню по
середине.



Начинаем детализировать: рисуем окна, рельеф под треугольными крышами, ворота.



На каждой из башен рисуем развивающийся флаг. Потом делаем имитацию кирпича на стенах здания и другие доработки, смотрите внимательно рисунок.



Источник:

<http://www.lesyadraw.ru/for-children/other-for-children/kak-narisovat-zamok-karandashom-poetapno-dlya-nachinayushhih.html>