

# МИМОЗА



ПОДГОТОВИЛА: НАВРОЦКАЯ Н.Ю.

Материал: гуашь, бумага, ватные палочки.

Техника: Рисование

# Мимоза

Мимоза - весеннее растение, которое дарят женщинам на 8 марта. А правильно этот вид мимозы называется Акация серебристая.



# Мимоза

- Мимоза, к которой мы привыкли, на самом деле называется акацией серебристой. Есть ещё одно название акация австралийская, так как привезена к нам из Австралии.
- Принадлежит наша мимоза к семейству бобовых. Это вечнозелёное дерево, которое достигает 30 м в высоту. Необычность мимозы в том, что цветение наступает зимой и заканчивается в начале весны.

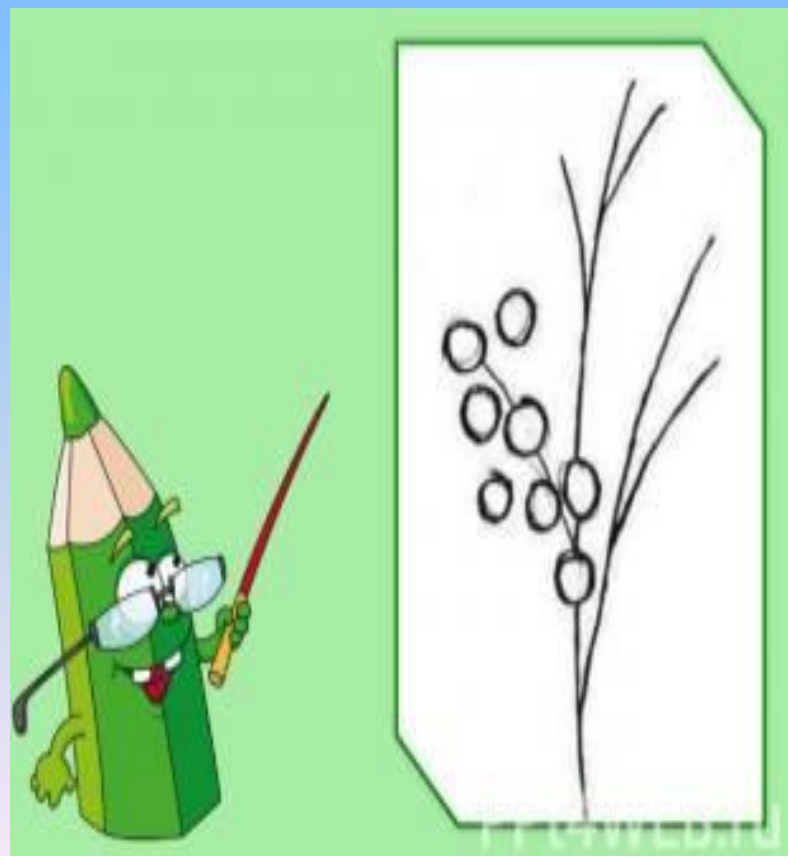
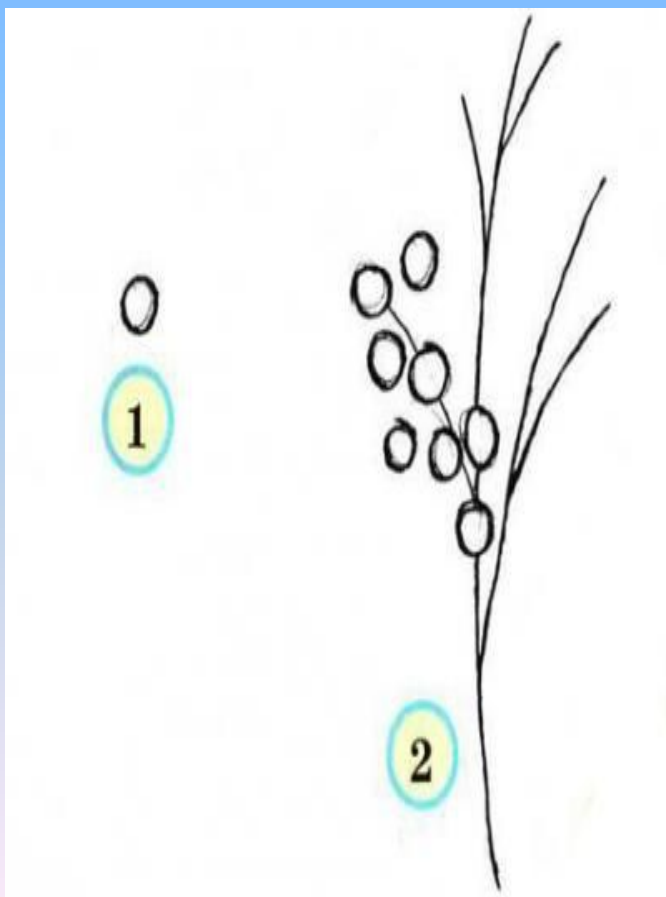


Мартовское солнце  
Гонит прочь морозы,  
И под звон капли  
Мы несем мимозы


# Схема рисунка карандашом поэтапно: Мимоза

1. Нарисуйте кружок

2. Затем от него веточку, другие кружки и веточки



# Сначала рисуем стебель:



Отгадайте загадку:


Цветок жёлто-  
золотистый,

Как цыплёночек  
пушистый,

Сразу вянет от  
мороза, Наша

неженка ...


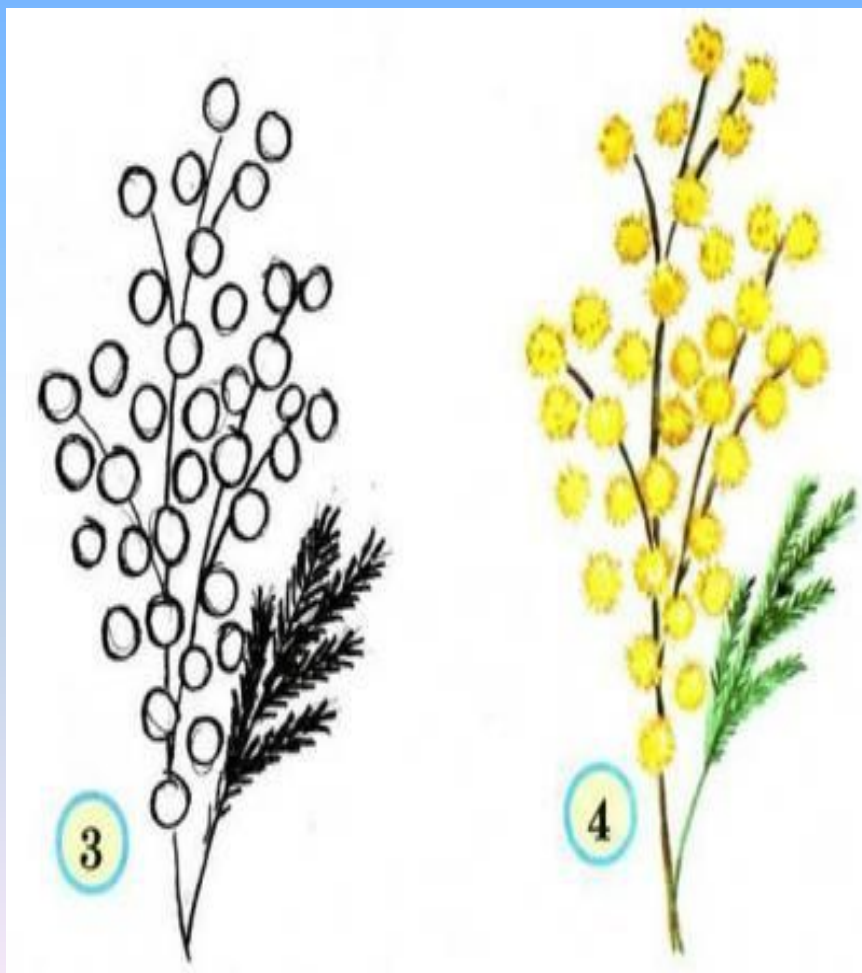
После рисуем вот такой  
"пушистый" желтый шарик:






3. А теперь добавьте много-много кружков  
и еще одну веточку

4. Вот и готов наш подарок рисунок маме



И заполняем наши стебельки такими шариками:





# Рисуем листья-перья:



Веточки пушистые  
В золотых горошинах  
До чего душистые  
До чего хорошие



Вот и рисунок "Мимоза" готов:





к 8-му Марта можно нарисовать ветку мимозы в форме цифры "8":



В праздничное утро  
Мам своих поздравим,  
Солнечный букетик  
Каждой мы подарим.



Пушистые желтые  
шарики мимозы  
еще в Древнем  
Египте считали  
символом солнца и  
возрождения.  
Благодаря всем  
этим качествам  
мимозы пришли,  
кстати, и к  
празднику 8 Марта.