


Мастер-класс — нетрадиционная техника рисования «Эбру»

Выполнила Филипова В.В.

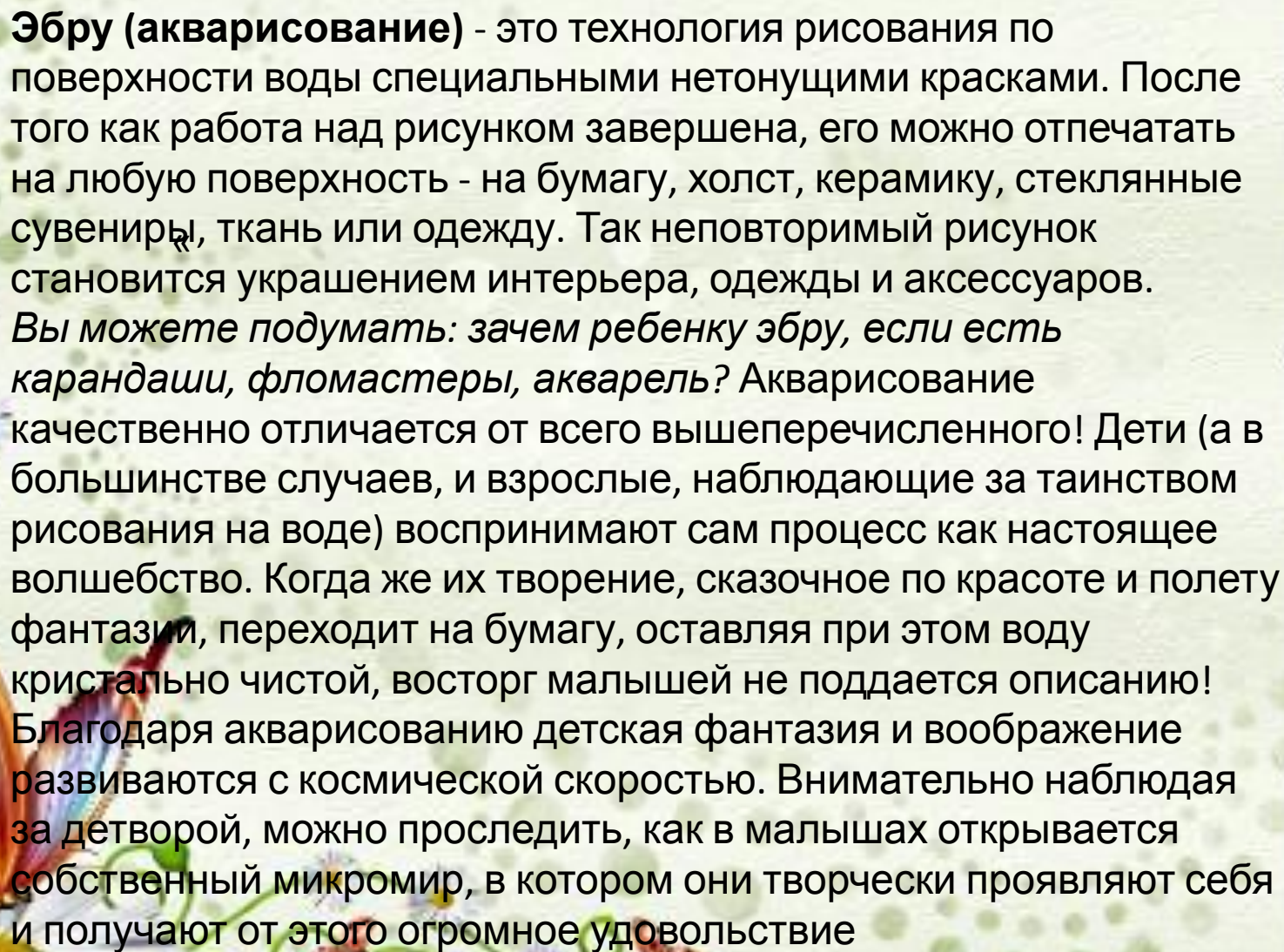




Еще в древнегреческий ученый и философ Аристотель говорил: «Занятие рисованием способствует разностороннему развитию ребенка.

«ЭБРУ» - искусство рисования на воде. Вода с древних времен привлекала интерес человека и манила его своими необыкновенными качествами.

Работа с таким нестабильным материалом как вода, развивает воображение и образное мышление, моторику пальчиков, координацию движений, внимание, усидчивость, гармонизирует внутреннее состояние ребенка.




Эбру (акварисование) - это технология рисования по поверхности воды специальными нетонущими красками. После того как работа над рисунком завершена, его можно отпечатать на любую поверхность - на бумагу, холст, керамику, стеклянные сувениры, ткань или одежду. Так неповторимый рисунок становится украшением интерьера, одежды и аксессуаров.

Вы можете подумать: зачем ребенку эбру, если есть карандаши, фломастеры, акварель? Акварисование качественно отличается от всего вышеперечисленного! Дети (а в большинстве случаев, и взрослые, наблюдающие за таинством рисования на воде) воспринимают сам процесс как настоящее волшебство. Когда же их творение, сказочное по красоте и полету фантазии, переходит на бумагу, оставляя при этом воду кристально чистой, восторг малышей не поддается описанию! Благодаря акварисованию детская фантазия и воображение развиваются с космической скоростью. Внимательно наблюдая за детворой, можно проследить, как в малышах открывается собственный микромир, в котором они творчески проявляют себя и получают от этого огромное удовольствие

Суть данного способа заключается в том, что вода и краски имеют разную плотность, за счёт чего последние не растекаются и не растворяются, а оставляют на поверхности выразительный рисунок в виде тонкой плёнки.



Поэтапное рисование цветка в технике эбру в детском саду : На поверхности воды делают набрызг из красок трёх цветов





Палочкой или пипеткой в центр композиции наносят друг на друга капли разной величины, формируя основу цветка.
С помощью палочки круги преобразуют в лепестки цветка.



Аккуратно перенести рисунок на лист бумаги.



КАКАЯ ПОЛЬЗА ОТ ВОДНОЙ АНИМАЦИИ ЭБРУ ДЛЯ ДЕТЕЙ

Развитие воображения. Рисую на воде, дети учатся отображать собственное настроение при помощи красок.

Формирование творческого потенциала. Малыши учатся рисовать на воде бабочек, цветочки и мультяшных героев, раскрывая свои собственные истории.

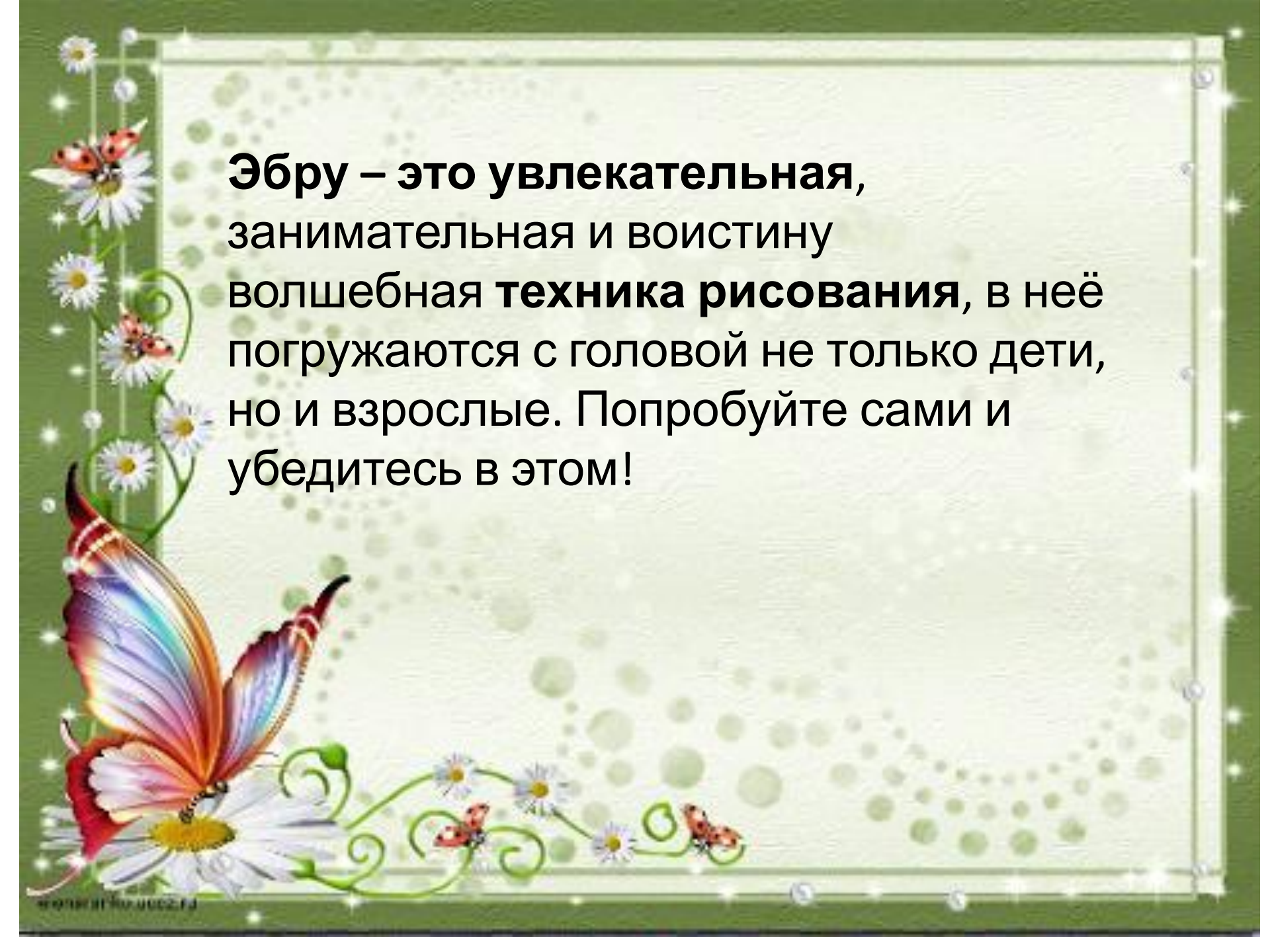
Море положительных эмоций. Когда творение отпечатывается на бумаге, детей переполняет непередаваемый восторг.

Развитие интереса к рисованию. Ребенок, который никогда не испытывал тяги к изобразительному искусству и не отличался особыми достижениями, сможет полюбить рисование.

Гармонизация личности. Акварисование оказывает успокоительный эффект, что очень важно для родителей, у которых гиперактивные дети.

Создание непринужденной атмосферы. Ребенок отдается своей детской мечте, выплескивает свои эмоции без каких-либо строгих ограничений и правил.

рисование водой для детей повышает терпение и выдержку, помогает научиться усидчивости. В процессе акварисования можно проследить также внутренний микромир ребенка, его страхи, опасения, а также пристрастия и увлечения.



Эбру – это увлекательная, занимательная и воистину волшебная **техника рисования**, в неё погружаются с головой не только дети, но и взрослые. Попробуйте сами и убедитесь в этом!