

Мастер класс


Эбру - древнейшее искусство
рисования на воде

(нетрадиционная техника рисования)



Выполнила воспитатель:
Рыбакова И.Ю

**Эбру – (рисование по водной глади) –
Древнейший способ создания узоров на
ткани и бумаги с эффектом
мраморирования.**



Из истории возникновения



Материалы для рисования на воде Эбру



Техника эбру

Шаг 1



Шаг 2.



Шаг 3.






Шаг 4.







1. В лоток наливаем заранее приготовленный раствор.



2. Кистью делаем набрызг из разных цветов краски для фона будущей картины.



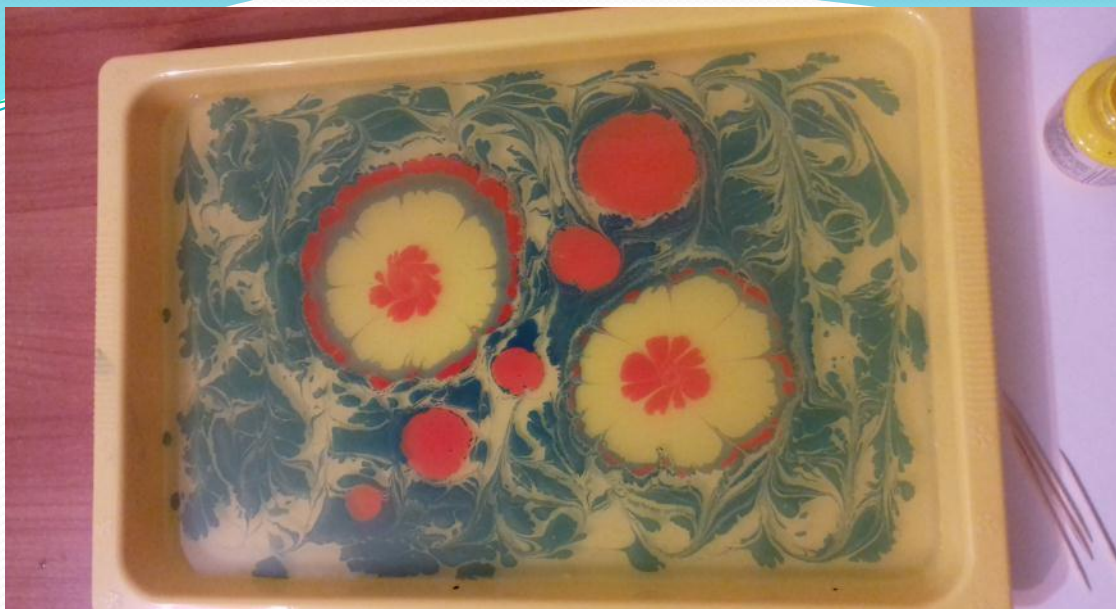
3. Затем снизу вверх палочками проводим волнообразные линии



4. Далее палочками различной толщины наносим на поверхность цветные капли.



5. Палочками капли растягиваем в нужную форму.



6. Используя цветовую гамму, необходимую для задуманного рисунка, добавляем элементы, давая свободу нашей фантазии.



Рисование на воде – «ЭБРУ» - представляет собой не просто нанесение красок на определенную поверхность, скорее это целая философия. Каждая капля, которая попадает в воду, растекается в круг, который мы можем преобразовать абсолютно в любую желаемую форму. Такое рисование отлично развивает у детей воображение и мышление, а так же дает возможность ребенку почувствовать себя настоящим художником и получить настоящее удовлетворение от творчества. Картины всегда получаются необычными, каждое движение палочкой или кистью создает неповторимый образ.