

# **Нетрадиционная техника рисования**

*Рисуем солью*

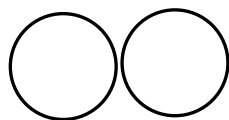
Самолёттик лёгкий быстрый  
Над цветком летит душистым.

Крылья, хвостик и глаза

Это чудо ...


**стрекоза**





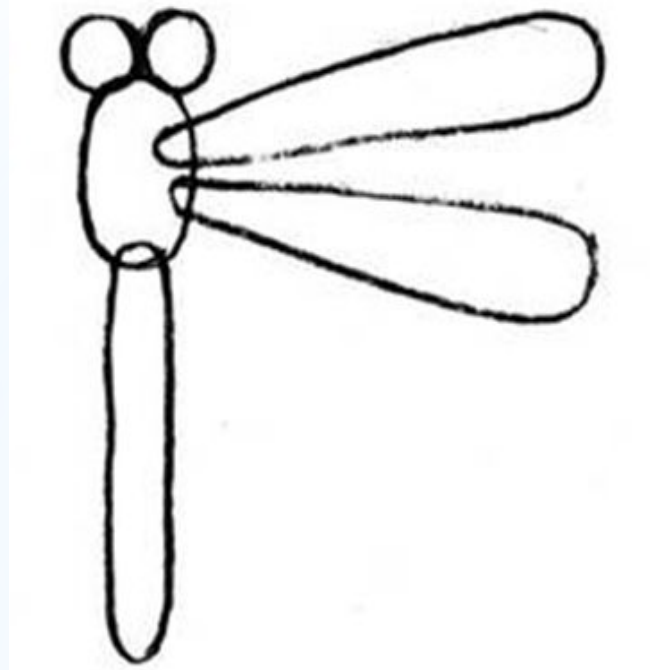
# 1 этап

нарисуйте голову,  
состоящая из двух кружочков



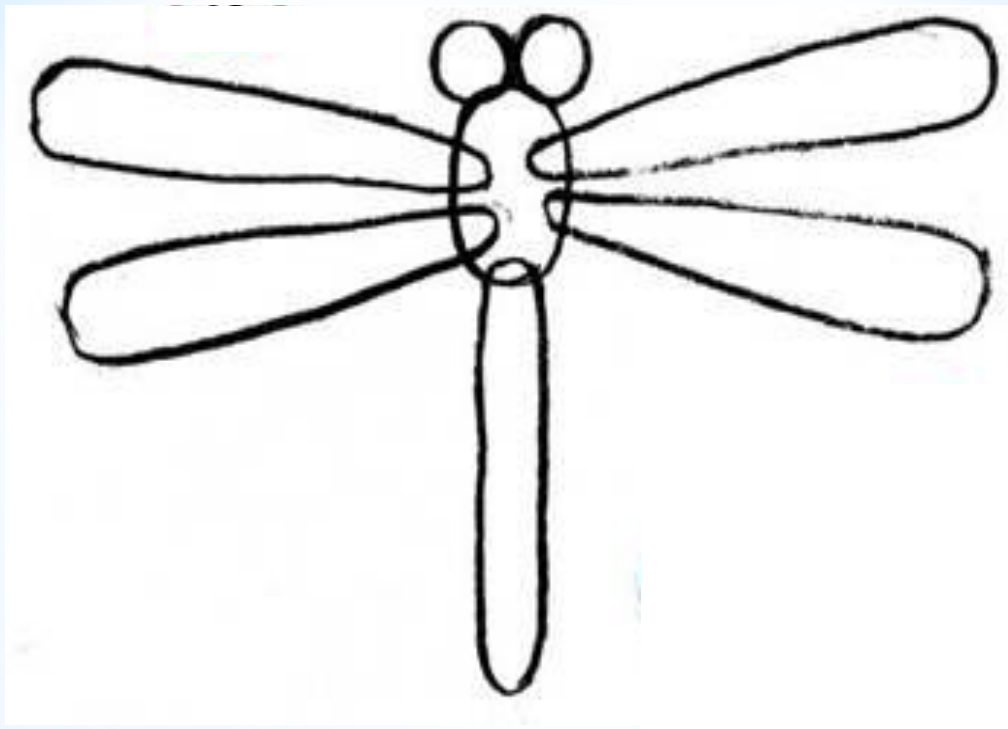
2 этап

Нарисуйте туловище,  
похожее на вытянутую  
ложечку.




3 этап

Нарисуйте первую пару  
крыльев



4 этап

Добавьте вторую пару  
крыльев



## 5 этап

Раскрась получившийся рисунок:  
сначала туловище и глаза,  
затем с помощью клея соль на крылья,  
потом голубой краской крылья.

Красненькие крылышки,  
Чёрные горошки.

Кто это гуляет

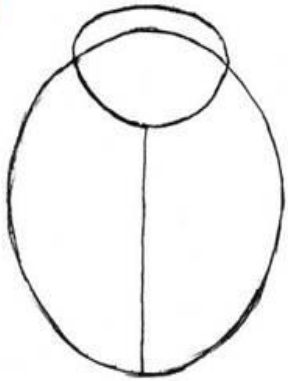
По моей ладошке?



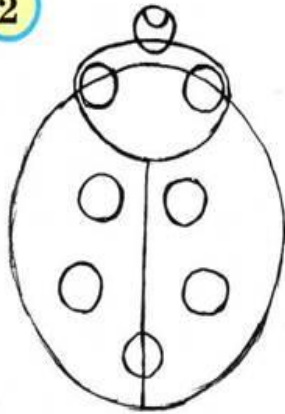
**Божья  
коровка**



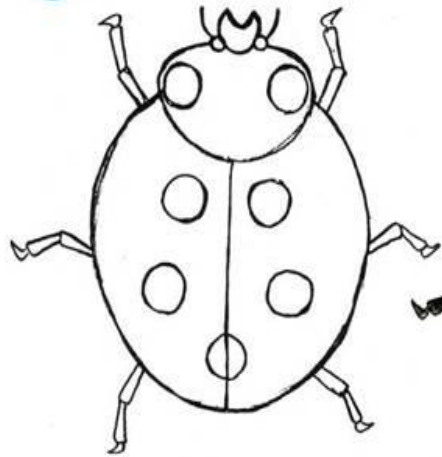
1



2



3



4



Туловище у неё в виде кружочка, разделённого на две равные половинки. У божьей коровки 6 крохотных лапок-палочек, по 3 с каждой стороны, усики, глазки и узор на спинке в виде точек или крохотных кружочков.