

Нетрадиционные техники рисования

Руководитель : Прохоренкова Александра Александровна

МБДОУ детский сад №7 «Радуга», Советская, 43




Нетрадиционные изобразительные техники - это эффективное средство изображения, включающее новые художественно-выразительные приемы создания художественного образа, композиции и колорита, позволяющие обеспечить наибольшую выразительность образа в творческой работе.



Художественно-эстетическое развитие нетрадиционными способами, увлекательная, завораживающая деятельность, которая удивляет и восхищает детей тем, что здесь не присутствует слово «Нельзя».






- **Цель программы:**

- - познакомить детей с нетрадиционной художественной техникой;
- - развитие самостоятельности, творчества, индивидуальности детей;
- - развитие художественных способностей, путём экспериментирования с различными материалами, нетрадиционных художественных техник.




Задачи программы:



- Знакомство с нетрадиционными техниками и применение их на практике;
- 2) Развитие творчества дошкольников в процессе создания образов, используя различные изобразительные материалы и техники;
- 3) Выявление способностей у детей дошкольного возраста, к изодейтельности посредством проведения запланированных мероприятий.



Проведение занятий с использованием нетрадиционных техник:



- развивает уверенность в своих силах
- развивает пространственное мышление
- побуждает детей работать с различным материалом
- развивает мелкую моторику рук
- развивает творческие способности
- развивает воображение
- способствует снятию детских



С ДЕТЬМИ МЛАДШЕГО ДОШКОЛЬНОГО ВОЗРАСТА РЕКОМЕНДУЕТСЯ ИСПОЛЬЗОВАТЬ:

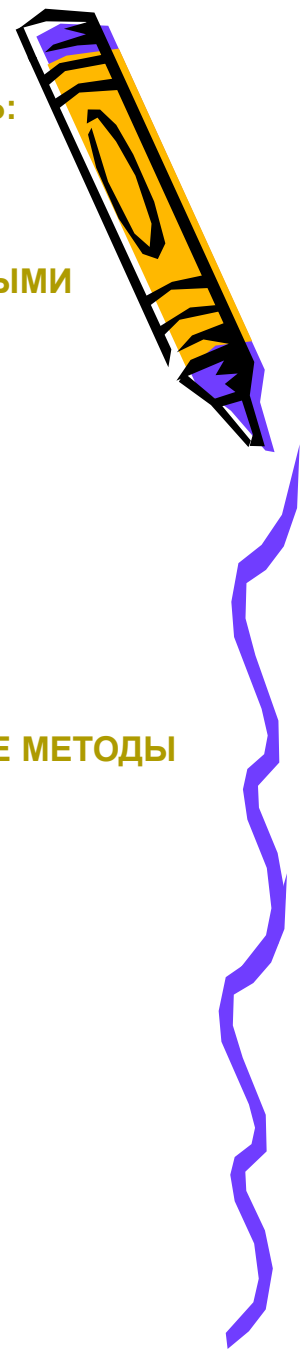
- рисование пальчиками;
- оттиск печатками из картофеля;
- рисование ладошками.

ДЕТЕЙ СРЕДНЕГО ДОШКОЛЬНОГО ВОЗРАСТА МОЖНО ЗНАКОМИТЬ С БОЛЕЕ СЛОЖНЫМИ ТЕХНИКАМИ:

- тычок жесткой полусухой кистью.
- печать поролоном;
- печать пробками;
- восковые мелки + акварель;
- свеча + акварель;
- отпечатки листьев;
- рисунки из ладошки;
- рисование ватными палочками;
- волшебные веревочки.

А В СТАРШЕМ ДОШКОЛЬНОМ ВОЗРАСТЕ ДЕТИ МОГУ ОСВОИТЬ ЕЩЕ БОЛЕЕ ТРУДНЫЕ МЕТОДЫ И ТЕХНИКИ:

- рисование песком;
- рисование мыльными пузырями;
- рисование мятой бумагой;
- кляксография с трубочкой;
- монотипия пейзажная;
- печать по трафарету;
- монотипия предметная;
- кляксография обычная;
- пластилинография.



СПАСИБО
ЗА
ВНИМАНИЕ!

