

Занятие «Никита Кожемяка»

Цель: Создание художественного образа народного героя-богатыря.

Б:

- Задачи:**
- Познакомить с былинным творчеством русского народа
 - Проверить знания на усвоение нового материала через викторину.
 - Создание былинного образа красками на бумаге.

Воспитатель:

Мудрицкая Н.Н.



Никита
Кожемяка



Долго ли,
коротко ли
бился с
змеем
Никита
Кожемяка,
только
повалил
змея...



- Сделал Никита соху в триста пуд, запряг в нее
- змея, да и стал от Киева межу пропахивать...•



Взъехал змей на
середину моря,
Никита Кожемяка
убил и утопил его в
море.

Викторина «Никита Кожемяка»

1. "Скоро сказка сказывается, да не скоро..." Что дальше?

Каша варится

Мука мелется

Дело делается

2. Кем был по профессии Никита?

Кузнецом

Гончаром

Кожемякой

3. Кто послал Никиту Кожемяку сражаться?

Царь

Сосед Ерёма

Друзья

4. Царь отправил Никиту воевать...

С Бабой Ягой

Со Змеем
Горынычем

С Кощеем Бессмертным

5. В какой одежде Никита Кожемяка отправился сражаться ?

Поверх рубахи обвязался
веревками

Одел кольчугу

Одел одну
рубаху

6. Каким способом Никита Кожемяка отправился воевать?

Поехал на коне

Пошел пешком

Поехал на велосипеде

7. Кого спас Никита Кожемяка?

Девочку-сиротку

Мальчика малолетку

Дочь царя

8. Сколько лап у Змея Горыныча?

Две

Четыре

Три

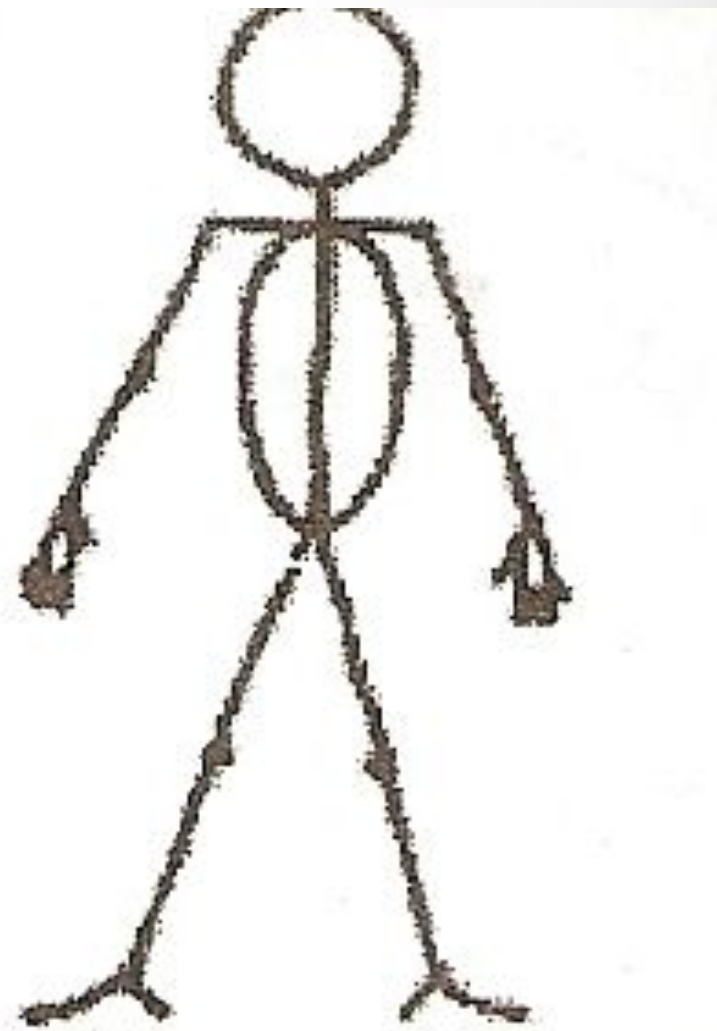
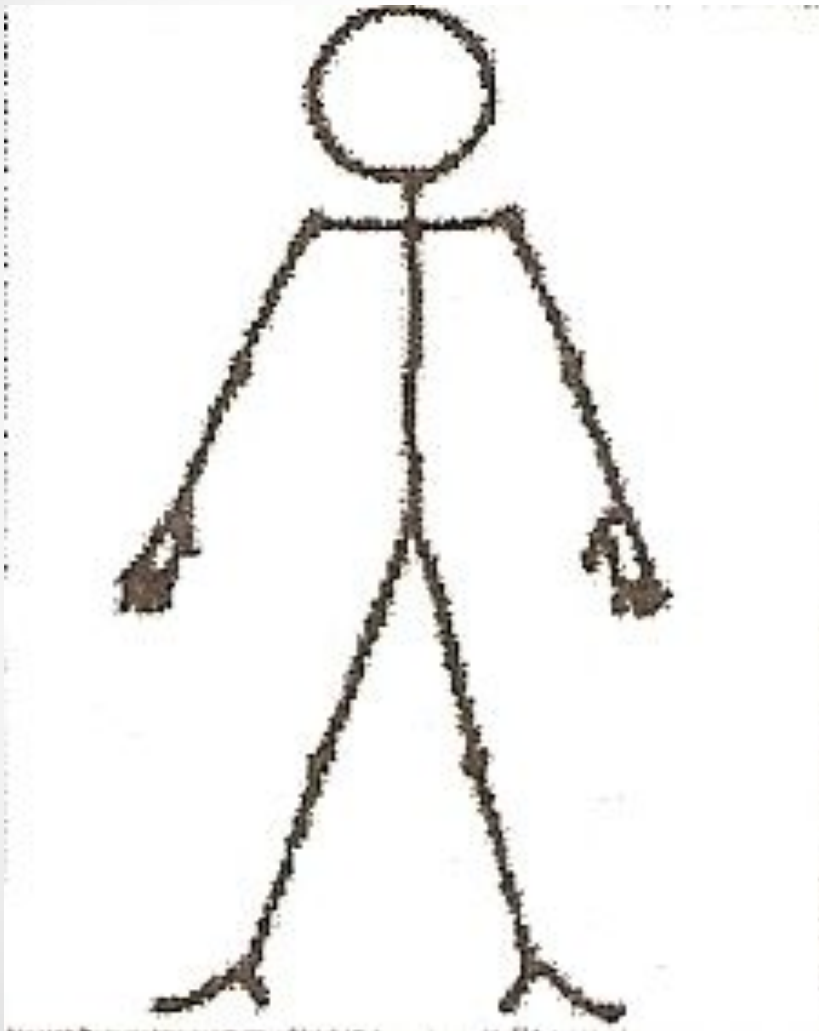
9. "Я там был, мёд, пиво пил, по усам текло - ..." Что дальше?

А в рот не попало

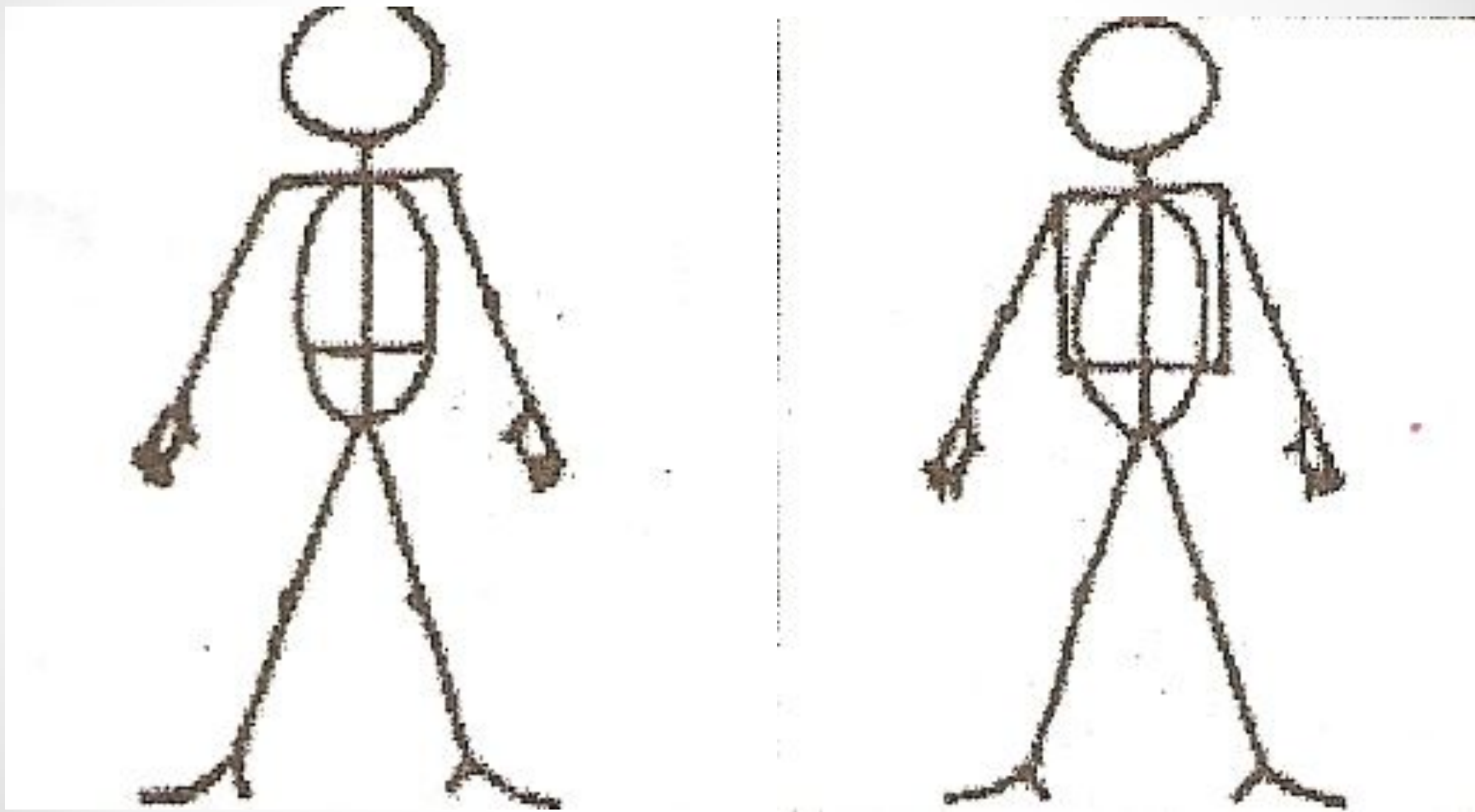
Кафтан намочило

Досыта напился

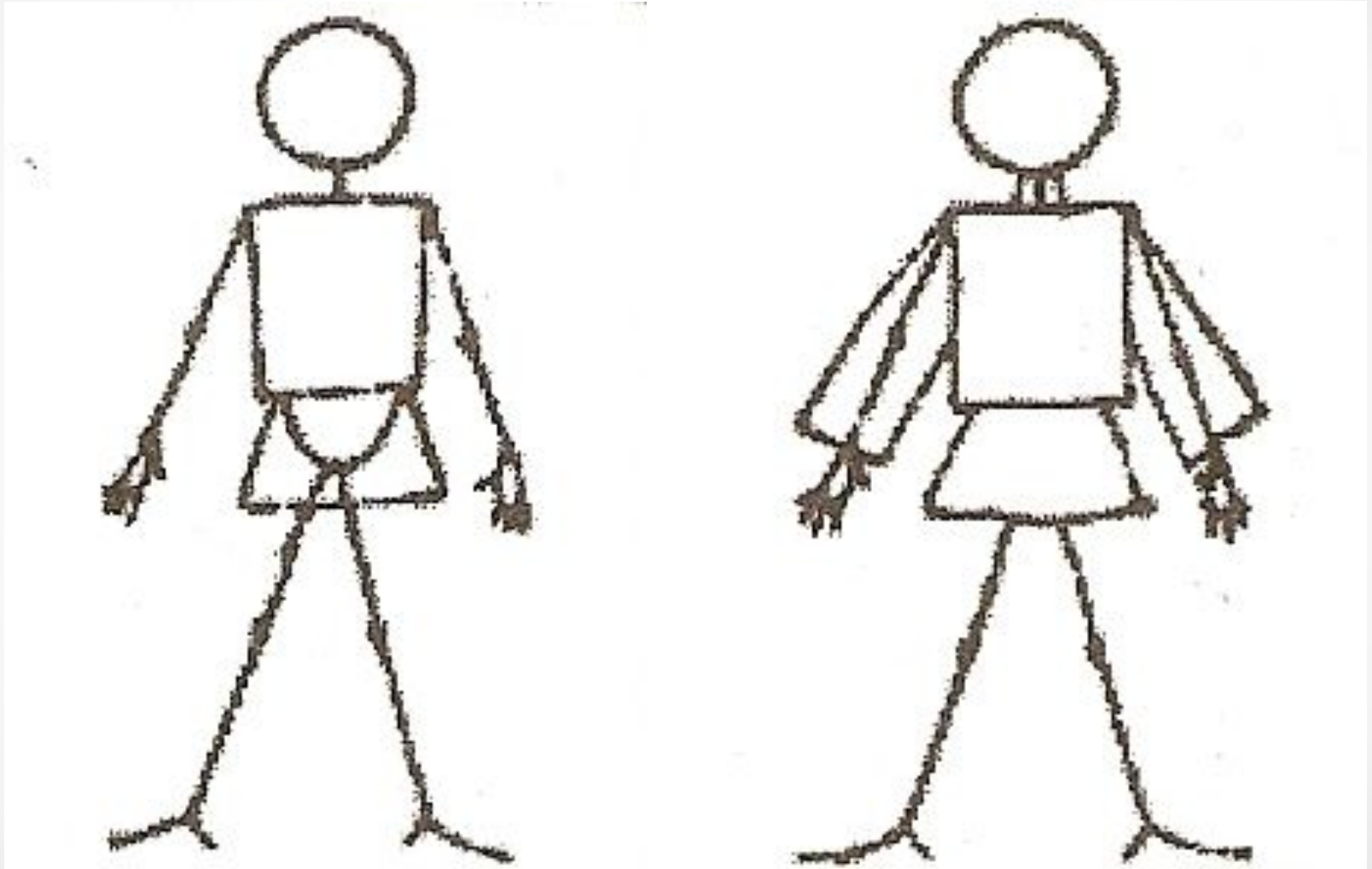
Построение фигуры человека




Построение фигуры человека



Построение фигуры человека



Построение фигуры человека



Разновидности палиц (булав)

