

**Муниципальное дошкольное  
учреждение  
детский сад № 3  
г.Курганинск**


**Подготовила: воспитатель  
Антонец Л.А.**




Во второй младшей группе знакомим детей с творчеством филимоновских и дымковских мастеров.



Филимоновская игрушка  
изготавливалась в селе  
Филимоновской области.



Дымковская игрушка поэтому так и называется, что родилась она в слободе Дымково, неподалеку от города Вятка. Игрушки были самым ярким украшением ярмарки, где проходило праздничное гулянье с озорным и веселым названием - свистунья.








**БОЛЬШОЕ ВНИМАНИЕ УДЕЛЯЕТСЯ  
РАССМАТРИВАНИЮ АЛЬБОМОВ  
ДЫМКОВСКИХ И ФИЛИМОНОВСКИХ  
ИЛЛЮСТРАЦИЙ С ИХ ИЗОБРАЖЕНИЕМ**

**РАССМАТРИВАНИЕ  
УЗОРОВ И  
РИСУНКОВ В  
АЛЬБОМЕ С  
ЭЛЕМЕНТАМИ  
ФИЛИМОНОВСКОЙ  
И ДЫМКОВСКОЙ  
ИГРУШКИ**



ЗНАКОМСТВО ПРОИСХОДИТ И В ХОДЕ НЕПОСРЕДСТВЕННОЙ  
ОБРАЗОВАТЕЛЬНОЙ ДЕЯТЕЛЬНОСТИ.


РИСОВАНИЕ

ТЕМА: «УКРАСИМ САЛФЕТКУ»






ЗНАКОМСТВО С  
ДЕКОРАТИВНЫМИ  
ЭЛЕМЕНТАМИ:  
ПРЯМЫХ, ТОНКИХ  
ЛИНИЙ,  
НАНЕСЕНИЕ  
ЦВЕТНЫХ ПЯТЕН  
ПРИЁМОМ  
«ПРИМАКИВАНИЕ»





Для этого занятия, кроме красок и кисточки, тебе понадобятся маленькая и большая печатка-тычок. Тычок нужен для того, чтобы рисовать маленькие кружки и точки.







ЗНАКОМЯ С ДЕКОРАТИВНЫМ РИСОВАНИЕМ МЫ  
РАЗВИВАЕМ ЭСТЕТИЧЕСКОЕ ВОСПРИЯТИЕ К  
ДЕКОРАТИВНОЙ ДЕЯТЕЛЬНОСТИ, УЧИМ ВИДЕТЬ  
КРАСОТУ ЦВЕТА В ДЫМКОВСКИХ И  
ФИЛИМОНОВСКИХ УЗОРАХ. ФОРМИРУЕМ ИНТЕРЕС  
К ИЗОБРАЗИТЕЛЬНОЙ ДЕЯТЕЛЬНОСТИ

Результаты НОД показывают, что детям доставляет радость дымковская игрушка, её яркость, выразительность и простота форм. А больше всего возможность создать этот образ самим.

Удовольствие получаемое в продуктивной деятельности, сочетается с развитием у ребёнка эстетического вкуса, художественных навыков и умений.







Спасибо за внимание!

