

«ПИСАНКА»

ЗАДАЧИ:

- Продолжать знакомить детей с искусством миниатюры на яйце; показать варианты оформления шаблона яйца в аппликативной технике; продолжать развивать умение работать ножницами при вырезании элементов композиции; развивать композиционные умения при составлении композиции, навык аккуратного наклеивания

Прогнозируемое содержание: учить самостоятельно придумывать узор на вырезанных детьми деталях. Вызывать чувство радости от результата труда и от возможности сделать подарок родным.


РАЗРЕЗАТЬ ПО ЛИНИИМ
НА ТРЕУГОЛЬНИКИ



РАЗРЕЗАТЬ НА КВАДРАТЫ,
ВЫРЕЗАТЬ ПО КОНТУРУ



ДОПОЛНИТЕЛЬНЫЕ ДЕТАЛИ
УСПЕВАЙКАМ ДЛЯ РАЗВИТИЯ
ТВОРЧЕСТВА



Внимание! Взрослые проводят подготовительную работу (выставки, беседы, рассматривание образцов писанок). Все необходимые детали дети на занятиях вырезают и наклеивают самостоятельно. Помощь взрослого оказывается индивидуально.

























Программное содержание: развивает логическое мышление, чувство ритма и цвета, воспитывает любовь к народным праздникам, уважение к традициям, самостоятельность.

Занятие № 14 ПИСАНКА



СПАСИБО ЗА ВНИМАНИЕ!