



# Проект «Милой мамочки портрет»

Вид проекта – творческий.

Продолжительность – краткосрочный


Участники проекта – дети и педагоги подготовительной к школе группы

Цель проекта – сформировать умения изображать портрет человека с помощью шаблонов.

Презентация проекта – выставка «Милой мамочки портрет»

Материальные ресурсы – шаблоны, художественные материалы, иллюстрации женских портретов, художественная литература.

Интеграция – художественное творчество, музыка, познание, художественная литература.



# Этапы работы над проектом


Этапы	Деятельность педагога	Деятельность детей
1	<p>1. Читает рассказы и стихи о маме.</p> <p>2. Оформляет выставку портретной живописи.</p> <p>3. Выявление проблемы.</p>	<p>1. Составляют рассказы о своей маме.</p> <p>2. В самостоятельной творческой деятельности создают портреты мам.</p> <p>3. Принятие проблемы.</p>
2	<p>Предлагает разные варианты решения проблемы.</p>	<p>1. Формулирует проблему. Проблема: Портреты получаются не красивыми, так как не соблюдены пропорции.</p> <p>2. Начинается поиск решения.</p>
3	<p>1. Предоставляет различные изобразительные материалы</p> <p>2. Оказывает практическую помощь (по необходимости)</p> <p>3. Ведет совместно с детьми экспериментальную деятельность</p>	<p>1. Совместно составляют схему последовательности изображения погрудного портрета.</p> <p>2. Работа с шаблонами.</p>
4	<p>Помогает в оформлении выставки работ</p>	<p>Представляют продукт деятельности</p>

# План по обучению детей рисованию портрета с помощью шаблонов.

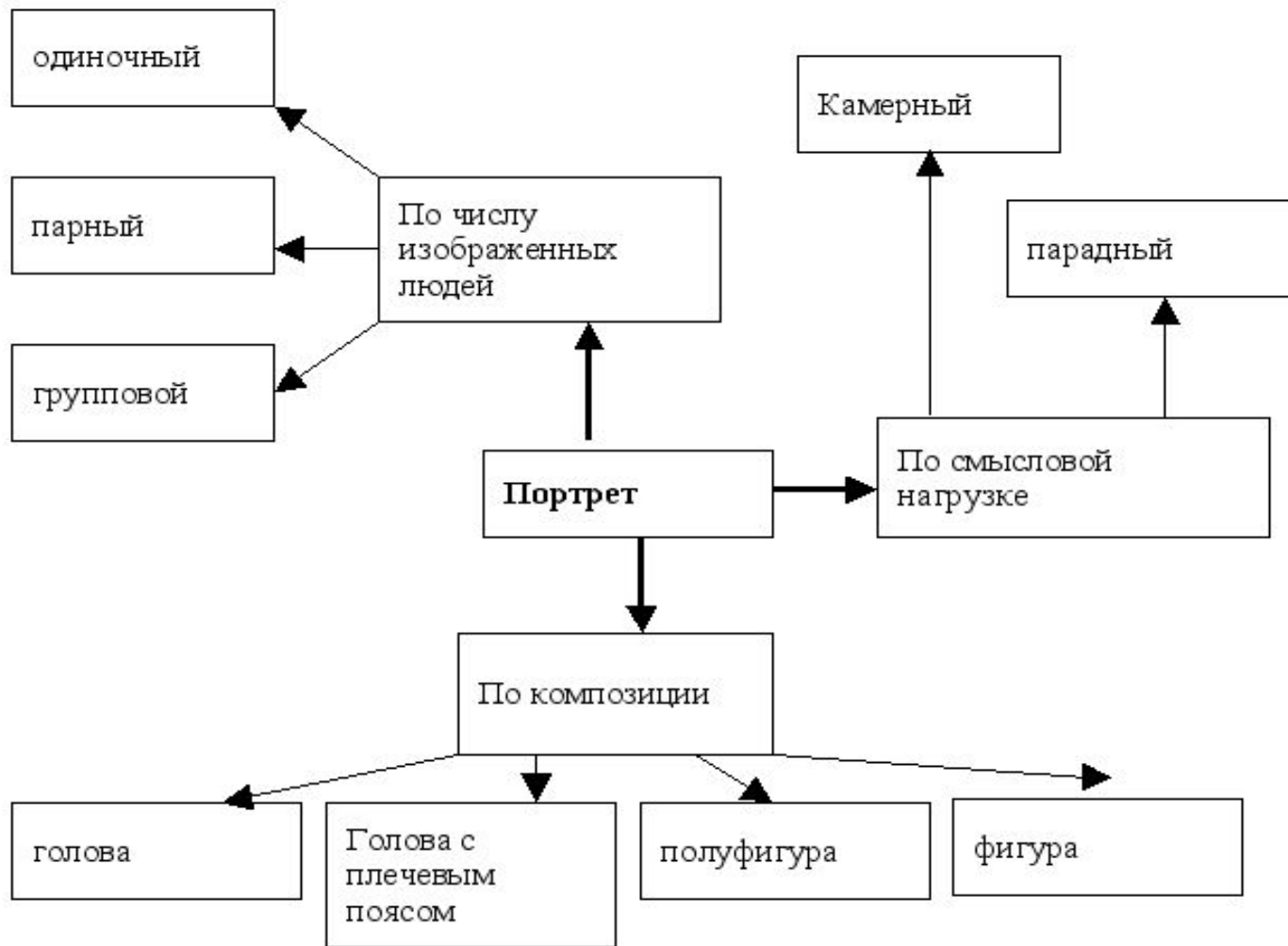
1. Рассматривание шаблонов.
2. Выбор понравившегося варианта.
3. Подбор деталей и художественных материалов.
4. Работа в черновиках.
5. Создание образа.
6. Презентация своей работы.



# Выставка художественных работ.

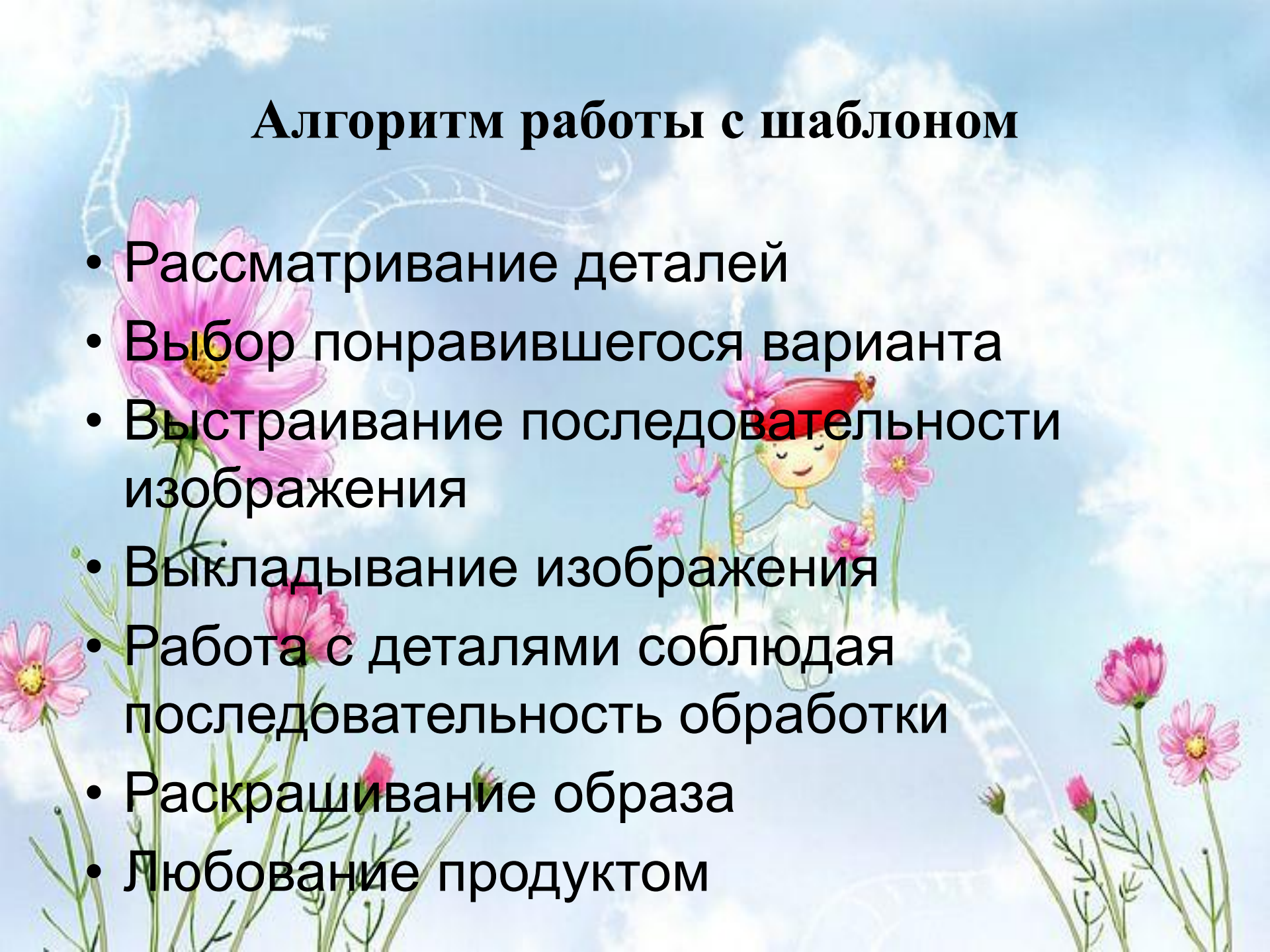


# Системная «паутинка» к проекту «Милой мамочки портрет»



# Алгоритм работы с шаблоном

- Рассматривание деталей
- Выбор понравившегося варианта
- Выстраивание последовательности изображения
- Выкладывание изображения
- Работа с деталями соблюдая последовательность обработки
- Раскрашивание образа
- Любование продуктом



Удачного дня!!!!!!!

