

Презентация «Птица счастья»

Разработала: учитель
начальных классов Хасанова
Эльмира Рафиковна

Архангельская Птица счастья. Народное искусство как часть национальной

культуры.
Яркий хвост у этой

птицы,

Словно веер у царицы.

(Загадка)





**А щепная Птица Счастья родом из
Архангельска. Щепные птицы
служили украшением избы и оберегом
(оберегали от злых сил).**



Резные украшения на домах оберегали дом от злых духов, дурного глаза и других напастей.



ВЕНИК

Веник – символ, оберегающий от зла входящего в дом.

Один из самых сильных оберегов.

Метелкой вверх – к деньгам, отпугивает от жилья злых духов.

Вниз – выметает ссор из избы.

Также веник является семейным оберегом.



МЕШОК

Это обереги приносят благополучия: здоровья, богатства, счастья и т.д.

Ещё в мешочек клали лекарственные травы.

Очень сильны обережные ВЫШИВКИ



ВЕНОК

Венок – оберег от всякой нечисти.

Венки оставляли на деревьях и чердаках от молний, клали под первый сноп для увеличения следующего урожая. Девушки умывались водой с мокрого венка для красоты и здоровья.



СОЛНЫШКО



Главный из славянских оберегов.

Славяне – дети солнца.

До сих пор в деревнях на старых воротах и наличниках можно увидеть солярные розетки – знаки солнца, оберегающие дом.

- На далёком севере в архангельской губернии жил – был охотник. Зима на севере долгая, холодная: то вьюга, то метель, то сильная стужа. А в этот год зима задержалась надолго; выстудила человеческое жильё, и заболел у охотника младший сынишка. Болел долго, исхудал, побледнел; ни врач не помог, ни знахарь. Горе охотнику. Жалко сынишку. Спросил охотник у сына: «Что же ты хочешь?» Тихо-тихо прошептал мальчик: «Хочу увидеть солнышко...». А где его возьмёшь на севере? Задумался охотник, истопил очаг, чтоб теплее стало. Но огонь не солнышко. Обратил внимание охотник на лучину, которая светилась в отблеске огня. Озарилось улыбкой его лицо; и понял он как можно помочь сыну. Всю ночь работал охотник. Вырезал из полена птицу, настрогал из лучины щепки, украсил их ажурной резьбой. Повесил птицу над кроватью сына, и птица вдруг ожила: закружилась, задвигалась в струях горячего воздуха, что шёл от печи. Мальчик проснулся, заулыбался и воскликнул: «Ну, вот и солнышко!» С этого дня ребёнок стал быстро поправляться. Так приписали деревянной птице чудодейственную силу и стали называть её «святым духом», хранительницей детей, символом семейного счастья.

*Премного удивлялись чудесному
выздоровлению соседи да родня: не иначе
птица-игрушка счастье такое в семью
принесла, и многие просили хозяина
смастерить и им такую же...*

*Вот и повелось считать таких птиц
хранительницами детей от всякой напасти,
символом счастья семейного и называть
«святым духом»*



Летящая птица напоминает солнце - языческий символ животворящего начала. Христианская мифология утверждает, что символ Святого Духа - голубь. Голубь явился Деве Марии в Благовещение, голубь - Святой Дух спускается с небес во время крещения Христа.

Поэтому щепная деревянная птица, которую стали делать на Руси еще более трехсот лет назад, приобрела очертания *голубя*.

ОБЕРЕГ

Оберег - не просто красивый сувенир, это и маленький кусочек волшебства в вашем доме, приносящий счастье, здоровье и удачу. И нет лучшего подарка для близких людей, чем сделанный с добром и любовью оберег. Это - маленькая ниточка, связывающая нас с нашим прошлым, с нашими древними предками. Это дань Родной истории и культуре, родному обычаю.

Делать оберег надо всегда с добром, в хорошем настроении, так как материал способен впитывать малейшее движение мысли мастера.

Поделка, сделанная добрыми руками счастливого человека, обязательно принесет счастье!

«Птица счастья»

Есть где-то счастья птица,
А мы живем и верим,
Что счастье постучится
Однажды в наши двери.
Вот сядет птица Счастье
Ко мне на подоконник
И душу мне согреет
И светом дом наполнит.
Но силой не удержишь ее
И не поймаешь!
Ну где ж ты, птица Счастье?!
В каком краю летаешь?

- Сейчас мы попробуем поймать свою птицу счастья.

ФИЗМИНУТКА

Глянул птенчик из гнезда (голова вниз)

Ух, какая высота! (покачивание головой)

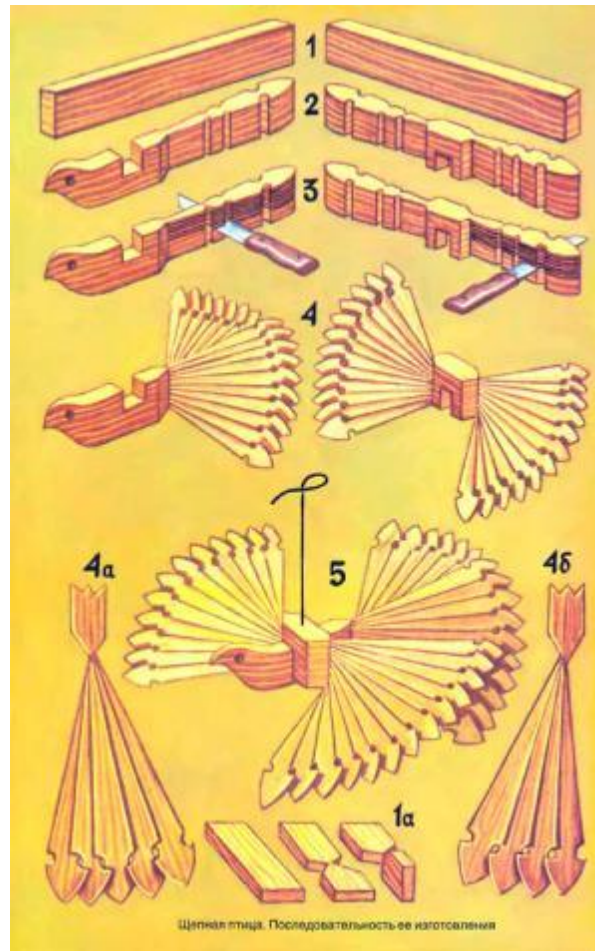
Пускай высота – (взмах правой рукой)

Вылетай из гнезда (махи обеими руками)

На мир посмотри –


Раз... Два... Три... (повороты головы вправо, влево, вперёд)

Последовательность изготовления ПТИЦЫ.





Последовательность изготовления птицы.

1. Нарисуй на листе силуэт птицы. Вырежи его.



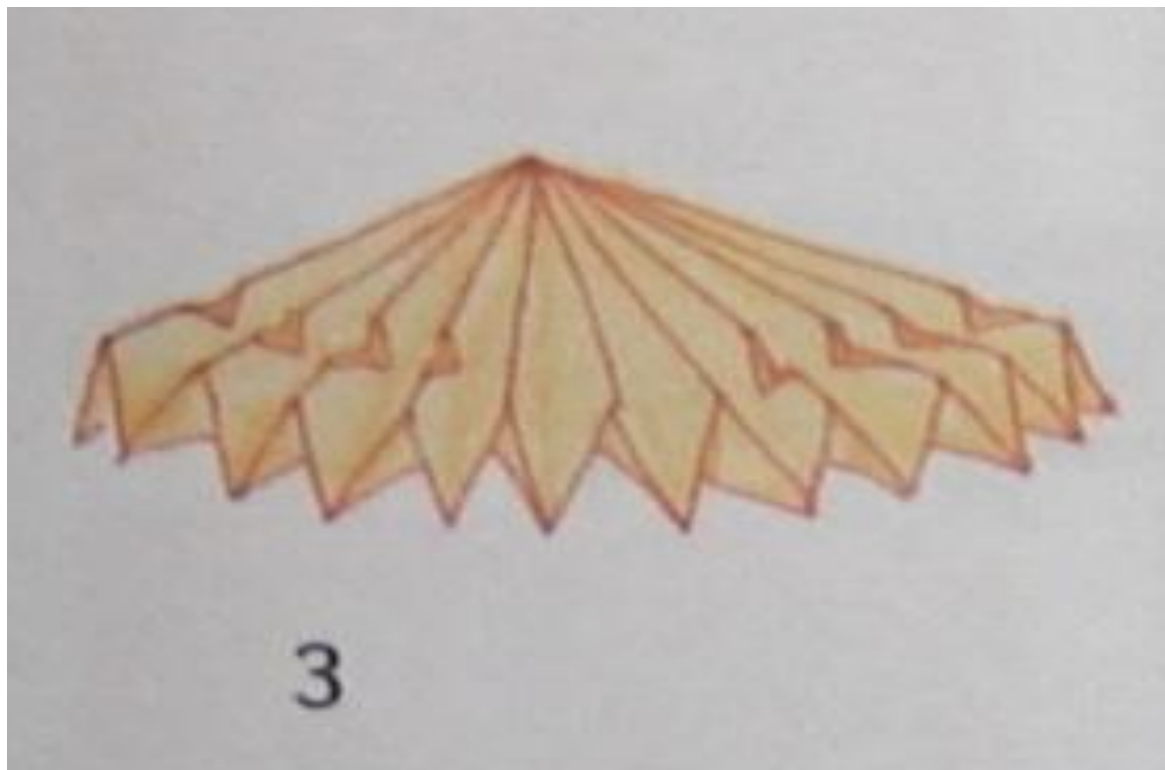
Последовательность изготовления ПТИЦЫ.

- 2. Разметь и вырежи прямоугольники для крыльев. Сложи их гармошкой.



Последовательность изготовления птицы.

3. Разметь и вырежи прямоугольники для хвоста. Сложи их гармошкой.



Последовательность изготовления птицы.

3. Соедини детали. Подвесь свою птицу
счастья на нитке.



Вариант изготовления Птицы Счастья.

КРЫЛЬЯ – два листа тонкой бумаги формата А4 склеиваются вдоль короткой стороны внахлест и складываются (по длине) в гармошку шириной 2 см.

ХВОСТ – один лист складывается в гармошку шириной 1,5 см и перегибается пополам.

ГРЕБЕНЬ – полоса листа шириной 8 см складывается в гармошку шириной 1 см и перегибается пополам

СБОРКА ПТИЦЫ:

- **крылья** продеваются в прорезанное в корпусе отверстие сгиб гармошки

- **хвоста** вклеивается

между двумя половинами **корпуса**

на сгиб **гребня** наклеивается полоска картона и вставляется между двумя

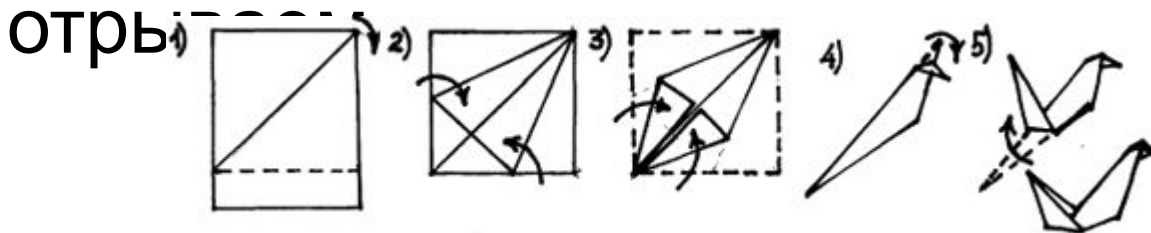
пластинами **корпуса**



Все детали расправляются и при необходимости фиксируются двусторонним скотчем

Изготовление Птицы Счастья в технике ОРИГАМИ.

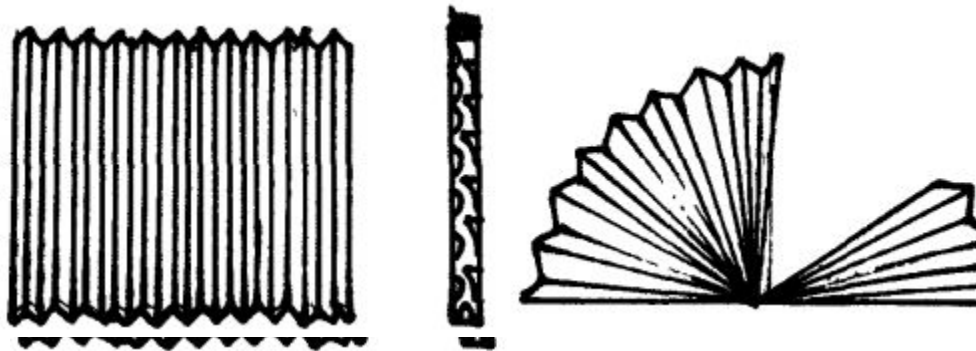
- 1. Альбомный лист свернуть по диагонали так, чтоб получился квадрат; лишнее оторвать



Складываем из квадрата птичку - техника оригами (оригами – искусство складывания из бумаги, в переводе с японского означает “сложенная бумага”. Зародилась более тысячи лет назад).

Изготовление Птицы Счастья в технике ОРИГАМИ.

- 2. Склеить заготовки: хвост, хохолок, подгрудок /для этого прямоугольный лист печатной бумаги сложить в гармошку шириной в 1 см; маленькими ножницами сделать подсечки/.



- - Для хвоста понадобится один печатный лист; сложить пополам, склеить.
- Для хохолка и подгрудка – один печатный лист разрезается на две части, каждая часть сворачивается пополам и склеивается.

Всего нужно три печатных листа. Ажурные заготовки можно сделать на предыдущем уроке.


Изготовление Птицы Счастья в технике ОРИГАМИ.

- 3. Прodelываем отверстие в туловище птицы. Для этого заготовку – туловище сложить пополам поперёк. На сгибе вырезать сквозную щель, разложить заготовку- туловище – получим сквозное окошко.

- 4. Вставляем в полученное окошко ажурные крылья, расправляем их.

Изготовление Птицы Счастья в технике ОРИГАМИ.

- 5. Приклеиваем хвост, хохолок, подгрудок



Изготовление Птицы Счастья в технике ОРИГАМИ.

- 6. Украшаем птицу. Нарезать 2-3 полоски бумаги шириной 0,5 см, завить их с помощью ножниц и приклеить по усмотрению.

Мы с вами сделали птицу – символ добра, мира, любви!

ВЫСТАВКА РАБОТ УЧАЩИХСЯ. Птица Счастья (оригами).



ВЫСТАВКА РАБОТ УЧАЩИХСЯ.

Птица Счастья (бумагапла



ВЫСТАВКА РАБОТ УЧАЩИХСЯ. Сказочная птица из теста.



Архангельская Птица счастья

• По преданию, именно эта птица приносит в дом счастье, ее вешают в центре комнаты и своими "полетами" она оберегает домашний очаг. Щепная птица считается символом Архангельской земли. А теперь будет оберегать ваши квартиры (дома).

ПТИЦА КАК СОЛНЦЕ!


Птица щепная,
птица резная
работы ручной.

Птица домашняя,
птица для счастья
дарит покой.

Оберег-птица
плавно кружится
под потолком.

Птица весенняя
и поднебесная -
Солнцем ты в дом!





Щепная птица, мастер А.И. Петухов



Щепная Птица Счастья. Автор Ходий Юра.



- **Образ птицы – это образ посредника между нашим земным миром и небом, в котором есть покой и истинное счастье, к которому мы все стремимся. Такой оберег раньше висел в каждом доме, размещали его обычно под потолком в прихожей, чтобы каждый входящий прошел под ним. Оберег забирает все отрицательное, с чем человек может войти в дом и пропускает в дом только хорошее. Тогда в доме нет предрасположенности к скандалам, и все добрее друг к другу относятся.**

**Время минет. И всё
простится,
И покажется пустяком.
Птица счастья - щепная
птица
Приютилась под потолком.
Может, сказки это, поверья,
Что нам благо она несёт?..
Распластала резные перья,
Приготовясь пуститься в
лёт.
Долго будет на нитке
виться...
Почему же чудес хочу?
"Оставайся, щепная птица".-**