

Рисуем олимпийский талисман «Сочи 2014»

выполнила Лысак Н. Н.,
Учитель начальных классов
МБОУ СОШ №76 п. Гигант

2014 г.

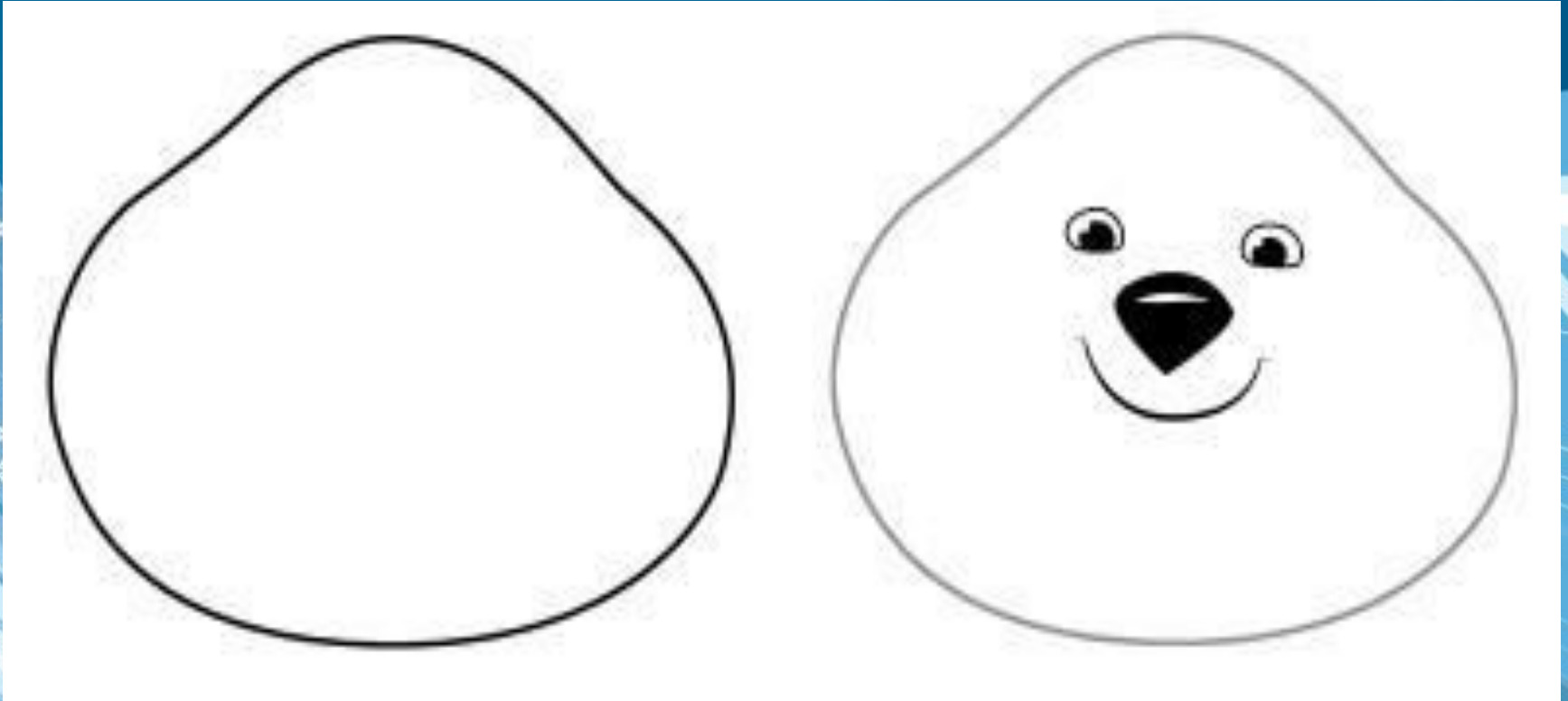


1980




2014


1) начинаем, как всегда, с головы (она похожа на приплюснутую грушу):



2) дорисовываем ушки, чуть приподнятые брови (не очень косматые) и обводим сектор вокруг носа и улыбки мишки:



3) теперь дорисовываем туловище и лапы, одна из которых приподнята:



4) добавляем "ножки" (т.е., задние лапы) и "фирменный" шарфик:



5) обозначим на животе медведя сектор, который будет окрашен белым и дорисовываем когти:



б) С помощью красок, карандашей или фломастеров превращаем нашего "чёрно-белого" медведя в яркий и симпатичный талисман Олимпиады в Сочи 2014 года



**До свиданья,
наш ласковый Миша,
До свиданья, до новых
встреч!**

