


Весенний пейзаж

Р
И
С
У
Е
М





Этапы работы:





**Что нам нужно? Кисти,
краски,
Вода, бумага, карандаш
И настроение прекрасное,
Чтоб удался рисунок наш.**





**Рисовать мы будем домик
Прилетевшим к нам
скворцам.
Контур сделаем сначала,
Чтобы легче было нам.**





**В краску кисточку
макнем,
Точки рисовать начнем,
Можно рисовать их в
ряд
Или тыкать наугад.**





**Если нужен нам объем,
То пожалуйста - вот он.
Справа - часто, слева -
редко
Точки ставим очень
метко.**






**Мы красавицу березку
Одели в пестрый
сарафан,
Подчеркнули мы
штрихами
Ее гибкий нежный стан.**






**Прорисуем мы
скворечник:
Крышу и окошко.
Высоко его повесим -
Не достанет кошка.**

**Точками, теперь
известно,
Рисовать всем
интересно.
Молодцы все малыши,
Постарались от
души!!!**





Лето творческого

вдохновения!

