

Муниципальное дошкольное образовательное учреждение
«Детский сад №11 «Ручеек»
общеразвивающего вида с приоритетным осуществлением деятельности
по художественно-эстетическому развитию детей» города Чебоксары

Цветная сказка

Формирование чувства цвета
и использование его
в изобразительной деятельности
дошкольников

Воспитатель: Надежда Константиновна Казакова
2011 год

Ежедневно ребенок открывает для себя новое в окружающем его мире.

Все, что увидел, что взволновало его, малыш отражает в игре, речи, рисовании...

Он берет карандаш и на листе бумаги пытается показать увиденное.

Одним из самых значимых и объективных свойств окружающей действительности для ребенка является цвет.

Изобразительная практика обогащает восприятие цвета, превращая его в мощное художественное средство познания жизни.



Цвет и его сочетания имеют огромную силу эмоционального, эстетического воздействия, раскрывающего детям законы красоты окружающего мира.

Цвет воздействует на эмоциональную сферу ребенка, участвует в процессе художественной деятельности, формирует художественный вкус.

В связи с этим чувство красоты цвета и вообще вкус к цвету можно и необходимо воспитывать.

Ребенок воспринимает цвет непосредственно, увлеченно и искренне.

Это очень ценное качество, которое надо поддерживать, развивать в процессе обучения, т. к. оно является условием развития художественного восприятия цвета у дошкольника



Для формирования чувства цвета у детей необходимо соблюдение ряда условий:



Создание системы работы по формированию чувства цвета у детей в процессе изобразительной деятельности, включая все ее виды.

Широкое использование в работе с детьми классических и народных произведений изобразительного искусства.

Целенаправленный отбор и изготовление пособий для работы с детьми.

Систематические наблюдения в природе, выделение цвета ее объектов и явлений, изменение цветов в природе в зависимости от времени года, погоды, освещения и т. п.

Использование дидактических игр в работе с детьми.

Эстетическое оформление среды, использование детских работ.

Компетентность педагога в вопросах цветоведения.

Просветительская работа дошкольного учреждения с семьёй.

Цель проекта:

Формирование чувства цвета и использование его в изобразительной деятельности дошкольников

Задачи:

- знакомство с цветовыми эталонами;
- ознакомление детей со свойствами и особенностями цвета;
- знакомство детей со средствами художественной выразительности (контрастом, нюансом, формой, пропорциями, насыщенностью и т. д.);
- знакомство с классификацией цветов и оттенков;
- воспитание эстетического, эмоционально окрашенного восприятия цвета;
- использование эмоционального воздействия цвета на развитие и гармонизацию личности.

Участники проекта



дети дошкольных групп,



воспитатель по изобразительности,



специалисты дошкольного учреждения:
психолог



музыкальный руководитель



воспитатели,



родители,



Направления работы

Взаимодействие с детьми

Цель: дать знания по цветоведению и создать условия для использования их в детском творчестве.

Формы работы: специально организованные занятия; игры; экспериментальная деятельность; экскурсии; встречи с художниками.

Взаимодействие с педагогами

Цель: повышение пед. компетентности в данном направлении, поиск путей реализации задач.

Формы работы: организация развивающей среды, консультации, практикумы, создание банка диагностического и развивающего инструментария (игры, литература, упражнения)

Взаимодействие с родителями

Цель: педагогическое просвещение и приобщение к совместной творческой деятельности с детьми

Формы работы: консультации, практикумы, демонстрация занятий с детьми, семейная творческая деятельность

Методы проекта:



Наглядные



Практические



Исследовательские



Мониторинговые.



Этапы проекта



Этапы реализации проекта

| Деятельность педагога по изодеятельности | Деятельность детей | Деятельность группы сопровождения ребенка | Взаимодействие с родителями |
|--|--|---|---------------------------------------|
| 1 этап. Целеполагание | | | |
| Входящая диагностика Моделирование проблемной ситуации. | Принятие детьми проблемы и предложение путей её решения. | Семинар-практикум «Что необходимо знать о цветоведении» Формирование проектной группы. | Консультация «Цвет в детском рисунке» |

2 этап Деятельностный

| Деятельность педагога по изодеятельности | Деятельность детей | Деятельность группы сопровождения ребенка | Взаимодействие с родителями |
|--|---|---|--|
| <p>Планирование и организация деятельности. Создание методического и развивающего материала для практической деятельности.</p> | <p>Экспериментирование с цветом и выполнение творческих работ</p> | <p>Разработка совместного плана движения к цели Мини-педсовет «Осуществление проекта»</p> | <p>Субъективная диагностика (анкетирование)</p>  |

3 этап. Выполнение проекта

| | | | |
|---|------------|--|--|
| <p>Деятельность в соответствии тематическим планированием.</p> | <p>в с</p> | <p>Формирование специфических знаний, умений и навыков.</p> | <p>Выполнение творческих домашних заданий совместно с детьми.</p> |
| <p>Организация системы занятий с детьми через кружковую деятельность, организация и проведение тематических занятий, экскурсий, мастер — классов, пленэров.</p> | <p>и</p> | <p>Создание развивающей среды (цветовая диагностика) Использование детских работ в оформлении групп, интеграция цветоведения в деятельность других специалистов: музыкальный руководитель, психолог, хореограф).</p> | <p>Изготовление игр пособий. Участие в выставках семейного творчества.</p> |
| <p>Реализация потребностей и активности детей в разных видах изобразительной деятельности.</p> | | | |









4 этап. Подведение итогов

| Деятельность педагога по изодейтельности | Деятельность детей | Деятельность группы сопровождения ребенка | Взаимодействие с родителями |
|---|---|---|---|
| Исходящая диагностика Подготовка к презентации. Презентация опыта работы в данной проблеме. | Подготовка и представление художественных выставок детских работ: «Радуга дружбы», «Разноцветный мир» | Анализ результатов деятельности педагогов в рамках проекта. | Участие в совместном детско-родительском празднике. |

Ожидаемые результаты:

По окончании проекта по цветоведению дети могут научиться выражать своё отношение к создаваемому образу через цвет, а именно:



-  цветовое решение будет соответствовать поставленной изобразительной задаче;
-  цветовые соотношения будут близки к реальным;
-  в цветовых соотношениях образа будут присутствовать элементы фантазии;
-  дети должны использовать в рисунках различные оттенки цвета;
-  дети должны овладеть правильной техникой работы с художественными материалами.
-  дети должны будут уметь передавать насыщенность цвета;

Результаты взаимодействия с педагогами и родителями в рамках проекта



Углубление представлений педагогов о роли цвета в организации среды;



Наработка практического опыта и внедрение его в деятельность педагогов и специалистов ДОУ с целью индивидуализации педагогического процесса;



Формирование детско-родительских отношений в процессе совместной творческой деятельности.

Цветоведение



Наука об изучении цвета называется **цветоведением**.

Цветоведение должен знать каждый художник, иначе он не сможет нарисовать хорошую картину.

Красный, синий и жёлтый цвет нельзя получить, смешивая другие,

потому их и называют основными цветами



Основных чистых истых цветов всего три.

Остальные цвета называются производными, или составными.


Три главных цвета



Синий цвет



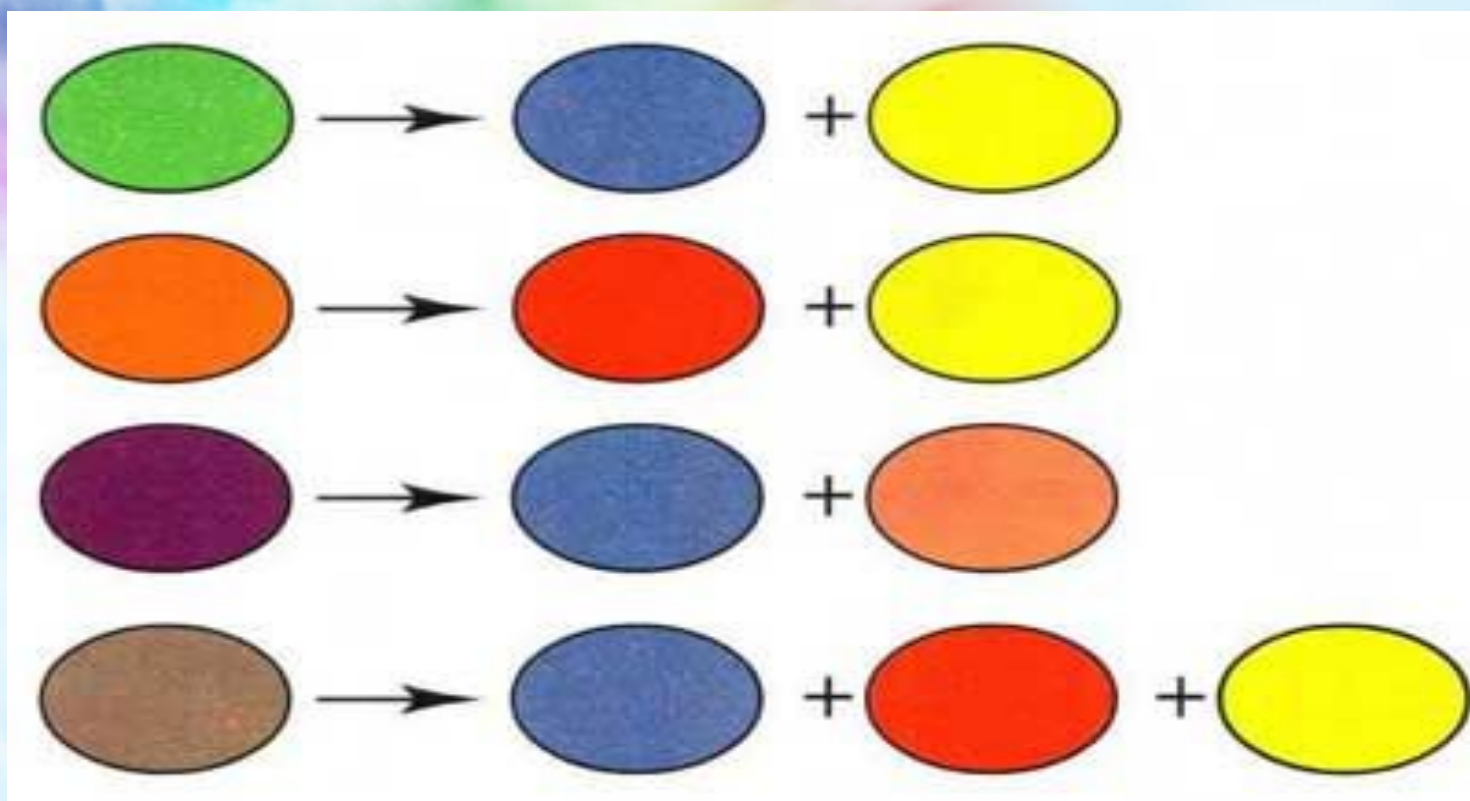
Желтый цвет



Красный цвет




**Смешивая основные цвета,
мы получаем новые,
которые называются составными**



Кроме того, существуют ещё три
нейтральных цвета:
белый, серый и чёрный.



Эти нейтральные цвета
усиливают основные,
то есть белый лебедь
на чёрном фоне будет
ещё белее.



Нарисуем в небе радугу



Последовательность расположения цветов радуги



Александр Зайцев
«Радуга»

Теплые и холодные цвета



Теплые цвета

Холодные цвета

Зеленый цвет может быть
и теплым и холодным

Литература

1. Аллаярова И. Е. Симфония красок. М., 2006.
2. Дубровская Н. В. Игры с цветом. Знакомство дошкольников 5-7 лет с основами цветоведения. Санкт-Петербург «Детство-Пресс», 2005.
3. Комарова Т. ,С. Размыслова А. В. Цвет в детском изобразительном творчестве дошкольников. М. Педагогическое общество России,2005.
4. Нищева Н. В. Разноцветные сказки. Санкт-Петербург«Детство-Пресс», 2004.
5. Проектный метод в деятельности дошкольного учреждения. М., 2004.
6. Трофимова М. В. Тарабарина Т. И. И учёба, и игра изобразительное искусство. Ярославль «Академия развития», 1997

Интернет - ресурсы

www.razumniki.ru Цветоведение.

www.i2r.ru Принципы цветоведения.

www.i-vanovo.ru

dob.1september.ru

fancyfly.ru Цветоведение (основы)

izum.ucoz.ru Цветоведение.

www.www4.com Введение в цветоведение