

ПРОЕКТ «НЕТРАДИЦИОННЫЕ ТЕХНИКИ РИСОВАНИЯ – КАК СРЕДСТВО РАЗВИТИЯ

ХУДОЖЕСТВЕННО-ТВОРЧЕСКИХ СПОСОБНОСТЕЙ ДЕТЕЙ» РАЗНОЦВЕТНЫЕ ПАЛОЧКИ»

воспитатель МДОУ
ЦРР д\с № 18
«Огонёк» Потаченко
Нина Сергеевна



ЦЕЛЬ: РАЗВИТИЕ ТВОРЧЕСКИХ СПОСОБНОСТЕЙ ДЕТЕЙ ПУТЁМ ОСВОЕНИЯ НЕТРАДИЦИОННЫХ ТЕХНИК РИСОВАНИЯ

- Задачи:
- Обучать нетрадиционным способам рисования
- Учить активно и творчески применять усвоенные способы в изо деятельности;
- Вызвать интерес к различным изобразительным материалам и желание действовать с ними;
- Побуждать детей изображать доступными и выразительными то, что для них интересно или эмоционально;
- Способствовать формированию начальной учебно – познавательной компетентности (восприятие, внимание, воображение, любознательность, мышление);
- Развивать моторику рук.



НЕТРАДИЦИОННЫЕ ТЕХНИКИ РИСОВАНИЯ


- Рисование пальчиком
- Рисование ладошкой
- Метод тычка
- Трафареты
- Проступающий рисунок
- Печати листьями
- Граттаж (рисование на восковой основе)



НАШЕ ТВОРЧЕСТВО

"Истоки способностей и дарования детей на кончиках пальцев. От пальцев, образно говоря, идут тончайшие нити — ручейки, которые питают источник творческой мысли".

В. А. Сухомлинский




РИСОВАНИЕ ПАЛЬЧИКАМИ



РИСОВАНИЕ ЛАДОШКОЙ



ТЫЧКОВАНИЕ



РИСОВАНИЕ С ПОМОЩЬЮ ТРАФАРЕТОВ




ПРОСТУПАЮЩИЙ РИСУНОК



ПЕЧАТИ ЛИСТЬЯМИ



ГРАТТАЖ (РИСОВАНИЕ НА ВОСКОВОЙ ОСНОВЕ)



Творческий процесс – это настоящее чудо – дети раскрывают свои уникальные способности и испытывают радость, которую им доставляет созидание.

