

Муниципальное бюджетное дошкольное образовательное учреждение
«Детский сад №5 «Золотая рыбка»

Рисование деревьев разными способами, используя нетрадиционные техники рисования.



Иголина Ольга Николаевна
педагог дополнительного образования
высшей квалификационной категории.

г.Богородск
2018г

ЦЕЛЬ:

Развитие у дошкольников художественного творчества и активизация творческого потенциала через нетрадиционные техники рисования.

ЗАДАЧИ:

- Познакомить детей с различными нетрадиционными техниками рисования;
- Научить создавать свой неповторимый образ, в рисунках по нетрадиционному рисованию, используя различные техники;
- Развивать воображение и творческие способности детей;
- Побуждать ребенка экспериментировать;
- Поощрять и поддерживать творческие находки;
- Воспитывать положительное отношение ребенка к сотрудничеству с взрослым, с детьми, к собственной деятельности, ее результату;
- Способствовать возникновению у ребенка ощущения, что продукт его деятельности интересен другим и ему самому.



«Дети, конечно, не делаются художниками от того, что в течение дошкольного детства им удалось создать несколько действительно художественных образов. Но в развитии их личности это оставляет глубокий след, так как они приобретают опыт настоящего творчества, который в дальнейшем приложат к любой области труда».



Н. П. Сакулина

Рисование – это удивительное занятие, способное развивать внимание, усидчивость, чувство прекрасного, моторику рук, фантазию, пространственное мышление, воображение, уверенность в собственных силах, творческие способности и еще много-много полезных качеств и навыков.



Казалось бы, что научить ребенка рисовать дерево – скучное, однообразное, не интересное занятие, но используя разные техники и материалы данный процесс можно превратить в занимательную игру

«Волшебное дерево»



Деятельность:

- * Рисование кончиком кисти
- * Использование техники печать листьями
- * Использование приема примакивания

«Краски осени»

Деятельность:

- * Рисование кончиком кисти
- * Использование техники отпечаток смятой бумагой



«Превращение листочков»



Деятельность:

* Обвести листочек по контуру и придумать ему образ

«Кляксодереву»



Деятельность:

* На нижнюю часть листка «сажаем зернышко», т.е. кляксу, зернышко начинает расти (листочек приподнимаем), образуется ствол. Осталось с помощью «волшебной палочки» (коктейльной трубочки) «нарисовать» (раздуть) веточки. Определиться со временем года и завершить образ.



«ЛИСТОпад»



Деятельность:

- * Рисование картоном
- * Использование пальчикового рисования



«Осенние деревья»

Деятельность:

- * Использование техники фроттаж
- * Рисование восковыми мелками, фломастерами



«Золотая осень»



Деятельность:

* Использование техники рисования ладошкой, пальчиками

«Золотая осень»



Деятельность:

- * Вырезание шаблонов разного размера
- * Использование техники набрызг
- * Дорисовывание и прорисовывание кончиком кисти

«Золотая осень»



Деятельность:

* Используем ножницы в качестве трафарета, немного фантазии и творчества...



«Золотая осень»

Деятельность:

- * Рисование кончиком кисти
- * Использование техники рисования зубной щеткой



«Поздняя осень»



Деятельность:

- * Штриховка простым карандашом по всей поверхности листа
- * Рисование ластиком

«Деревья в инее»

Деятельность:
Рисование клеем ПВА и солью,
манной крупой



«Зимнее дерево»



Деятельность:

- * Вырезание шаблонов разного размера
- * Использование техники набрызг
- * Дорисовывание и прорисовывание кончиком кисти


«Ранняя весна»



Деятельность:
Рисование восковыми
мелками + акварель



«Ранняя весна»



Деятельность:
Рисование угольком и восковыми
мелками



«Пробуждение весны»



Деятельность:

- * Рисование кончиком кисти
- * Набрызг зубной щеткой

«Весна»



Деятельность:

* Рисование в технике акватипия



«Фантазийные деревья»





ДЕТСКОЙ ФАНТАЗИИ НЕТ ПРЕДЕЛА!

Мастер-классы для родителей по нетрадиционным техникам рисования





Выставки рисунков «Какие разные деревья»





Теперь вопрос ребенка: «Как нарисовать дерево?» не поставит Вас в тупик, используя предложенный материал Вы без труда можете нарисовать не только дерево, но и сказочный лес.

**Пробуйте! Фантазируйте!
Творите!**