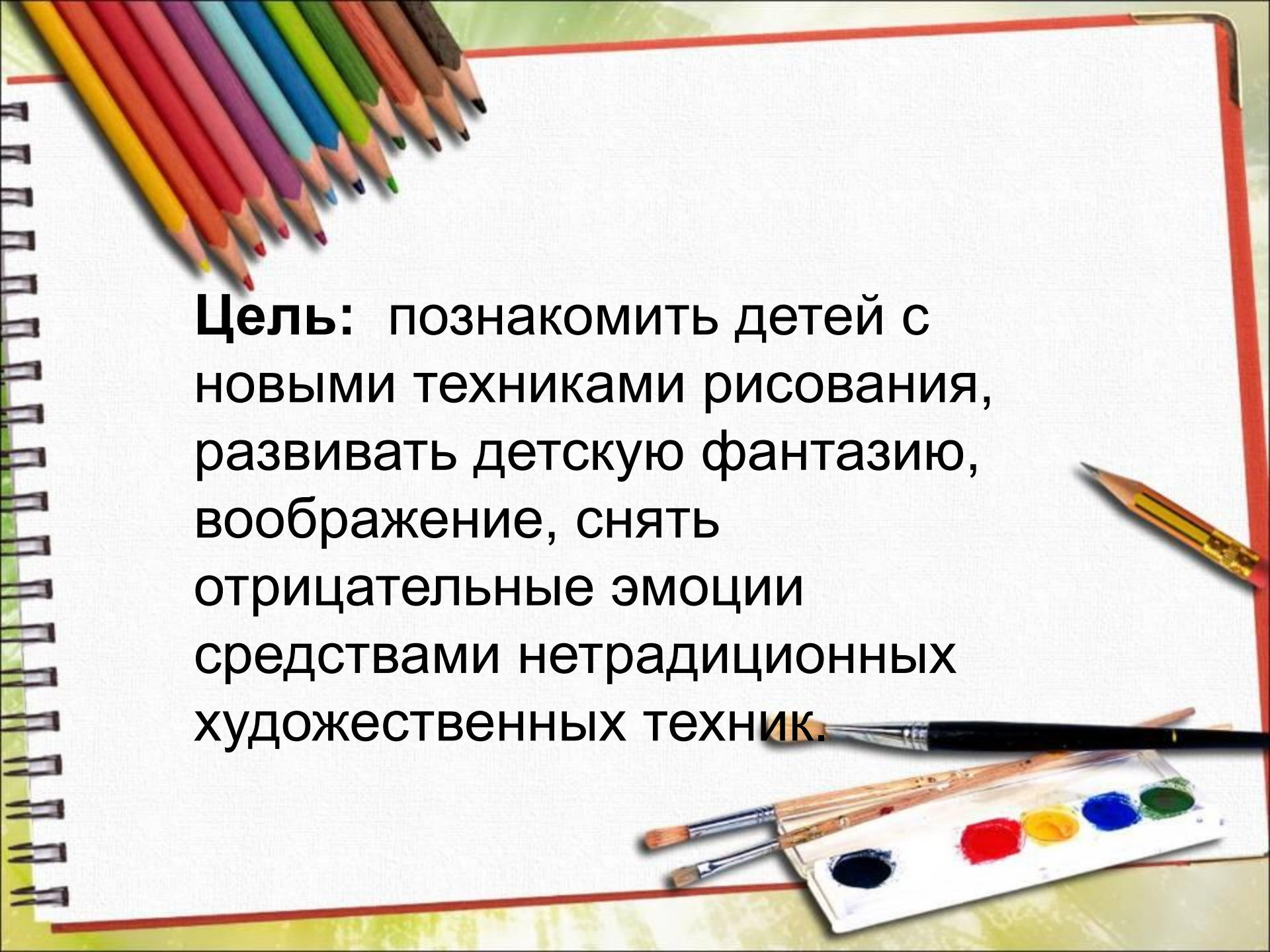


*Рабочая программа
дополнительного образования
по нетрадиционному
рисованию
«Фантазёры»
Старшая группа*

Воспитатель: Тюмина И.В.


A collection of colorful pencils and watercolor supplies on a notebook page. The pencils are arranged in a fan shape in the top left corner. In the bottom right corner, there is a watercolor palette with five colors (black, red, yellow, blue, green) and two brushes. A single pencil is also visible on the right side of the page.

Цель: познакомить детей с новыми техниками рисования, развивать детскую фантазию, воображение, снять отрицательные эмоции средствами нетрадиционных художественных техник.





Задачи:

1. совершенствовать умения детей подбирать и использовать изобразительные техники;
2. развивать цветовое восприятие, чувство ритма.
3. формирование творческой личности, наиболее полное её раскрытие- важнейшая задача педагогики на современном этапе.



Художественно – творческий кружок
«Фантазёры» проводится один раз в
неделю, во второй половине дня.
Длительность занятий 30 минут.





ЯНВАРЬ

Познакомить детей с новыми техниками рисования «ванием», оттиск поролоном





ФЕВРАЛЬ:

Познакомить с новой нетрадиционной техникой - рисование мыльной пеной.



МАРТ:

Познакомить с техникой рисования отпечатка ладонки, рисование пальчиком.





АПРЕЛЬ:

**Учить рисовать методом тычка,
закреплять умение держать
кисть.**






МАЙ:

**Закрепить с детьми
пройденный материал**





СПАСИБО ЗА
ВНИМАНИЕ!