



*Развитие
декоративного творчества
у детей средней
группы в рисовании*



Декоративное рисование, как и все виды изобразительного искусства, развивает у ребенка чувство прекрасного. Произведения народного декоративного искусства близки детям красочностью, простотой композиции.

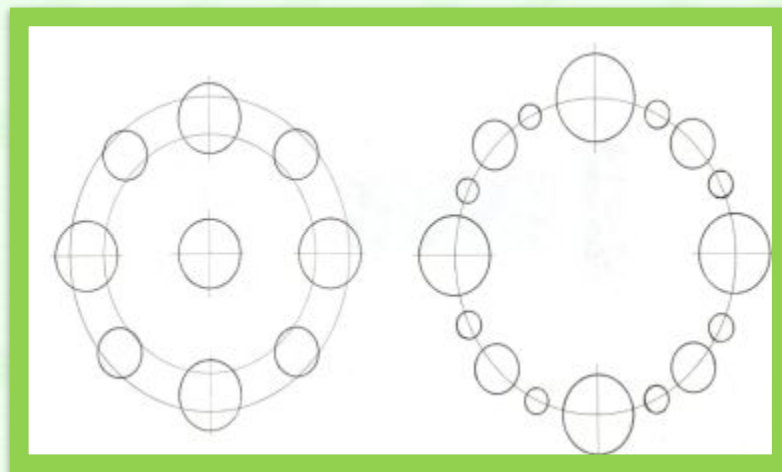



Перед педагогом, обучающим детей декоративному рисованию, стоят следующие задачи:

- развивать чувство композиции в связи с построением узора на различных формах;*
- развивать чувство цвета;*
- развивать способности различать стили в декоративном искусстве и использовать их отдельные элементы в своем творчестве;*
- совершенствовать технические навыки в рисовании кистью и карандашом*





Дети, знакомясь с декоративным рисованием, должны научиться ясно представлять себе, что такое ритм и симметрия, без чего декоративное искусство не может существовать.




Непосредственное обучение декоративному рисованию начинается с детьми четырех лет.

Задачи обучения декоративному рисованию в средней группе следующие:

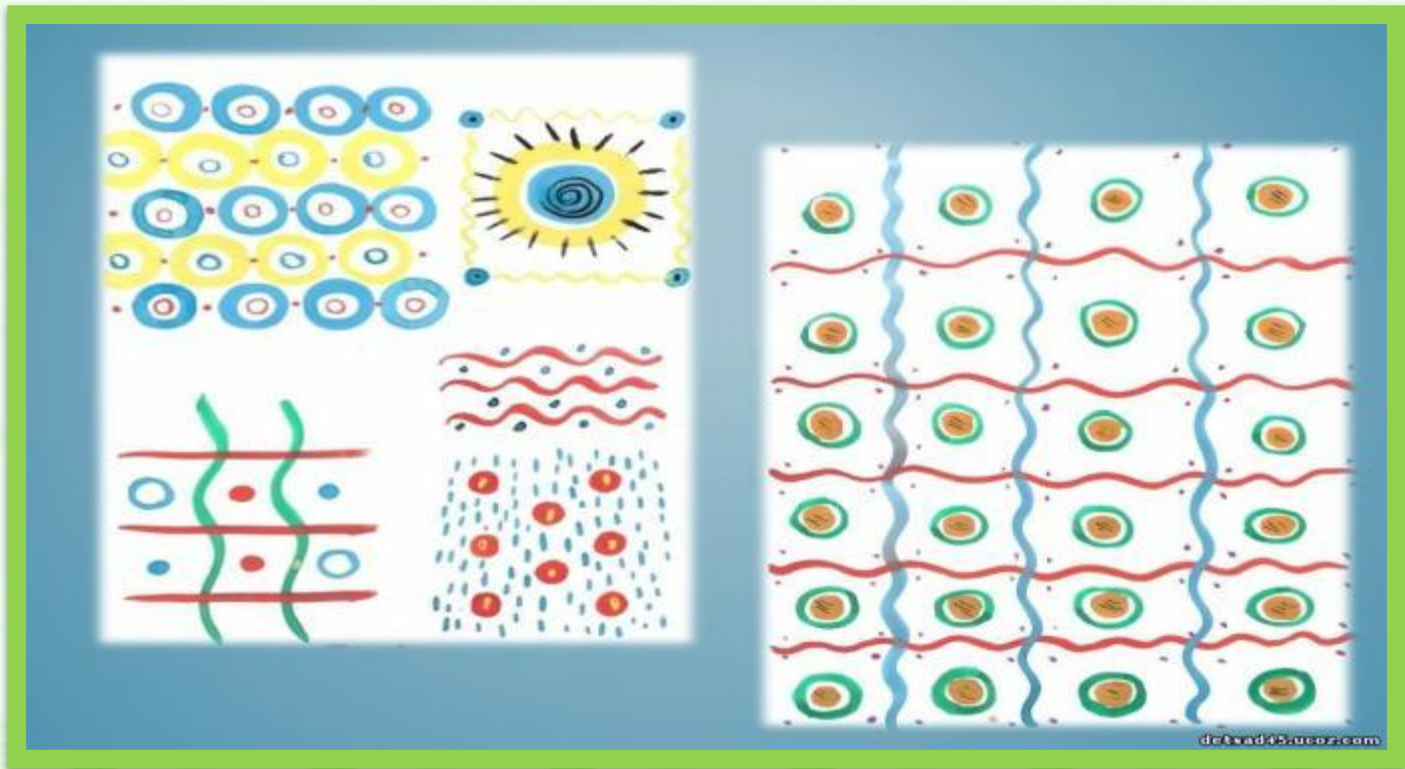
- развивать композиционные умения в ритмичном расположении форм в узоре на полосе, квадрате, круге;
- развивать чувство цвета - умение красиво сочетать контрастные цвета;
- развивать умения в рисовании различных крупных и мелких форм - простых элементов узора;
- развивать технические навыки в пользовании кистью (легко касаться бумаги, делая точки; действовать всей поверхностью кисти, проработать



Вначале дети учатся проводить кистью ровные линии и наносить между ними ритмично повторяющиеся мазки или точки, чередовать мазки по цвету, меняя их положение, когда узор усложняется.




Чередование - более сложный композиционный прием, так как основан на сочетании нескольких форм. Детям средней группы доступно чередование двух элементов по форме или по цвету.



<http://aida.ucoz.ru>

Усложнение программного материала идет за счет более сложной композиции и введения новых изобразительных элементов в узор. Кроме точек и мазков, дети учатся использовать в узоре круги и кольца, с приемами рисования которых они знакомились еще в младшей группе.



В декоративном рисовании изображение этих форм несколько меняется: они меньшего размера, при рисовании должны все соответствовать друг другу по величине и, кроме того, они не связаны с образом предмета, что также делает их изображение более трудным для ребенка.



Работа по декоративному рисованию достигнет нужной цели только при условии связи рисования с работой по развитию художественного вкуса детей, их наблюдательности, умения видеть в окружающей жизни красивые вещи, нарядные узоры, украшения зданий, сочетание цветов как в предметах искусства, так и в природе.



Спасибо за внимание!

