

*Презентация по теме :  
«Развитие творческих способностей ребенка.»*




Подготовила воспитатель

Щербакова Наталья Леонидовна



*Проблема развития способностей дошкольников находится сегодня в центре внимания многих исследователей и практиков, работающих в сфере образования. Об этом свидетельствует большое количество публикуемых статей, методических пособий, сборников игр и упражнений как по развитию различных психических процессов в этом возрасте (мышления, внимания, памяти, воображения, эмоций), так и по развитию разных видов способностей общей (перцептивных, интеллектуальных, творческих, мнемических, познавательных, моторных) и специальной направленности (математических, конструкторских, музыкальных, изобразительных).*



*Творческие способности включают в себя умение познавать новое и удивляться, сохранять живость ума, способность отыскивать в необычных ситуациях нестандартные выходы.*

*Еще развитие творческих способностей детей влияет на расположенность к открытиям и умение осмыслить и применить на практике полученный опыт.  
Конечно, обучением ребенка лучше заниматься с самого рождения.*







*Развитие художественных способностей можно начинать уже с 1 года. В этом возрасте дети изучают предметы и их свойства.*

*Рекомендуется, что бы в поле зрения малыша попадались различные предметы для рисования – бумага, яркие карандаши и фломастеры. До 2-3 лет происходит ознакомительный период, дети рисуют произвольные линии и формы, а также их очень привлекают цвета. На первых порах родители должны только следить за безопасностью ребенка. К 3 годам, когда малыши начинают выводить каракули, родители принимают участие.*

*В первую очередь рекомендуется расшифровывать линии, например кружок похож на яблоко, линия на дорогу. Это закладывает в ребенке ассоциации рисунка с образами, происходит переход от произвольного чирканья на бумаге к стремлению нарисовать осмысленный рисунок.*

## ***С чего начать развитие творческих способностей детей?***

*Развитие творческих способностей детей начинается с создания наилучших условий для такого роста, так сказать атмосферы, которая бы сама подталкивала к развитию.*

- ❖ В первую очередь нужно подготовить физические условия. Здесь подразумевается подготовка необходимых материалов для творчества, и отведение времени для игры с ними.
- ❖ Обеспечьте ребенку полную безопасность, чтобы ребенок понимал, что за свои творческие эксперименты, он не будет наказан. Лучше поощряйте и подбадривайте, ведь для малыша воспринимать новые знания может быть трудно.
- ❖ Позволяйте ребенку проявлять инициативу, не гасите любопытство к окружающему миру. Не стоит превращать занятия с ребенком в обязательные уроки, иначе ребенку они будут в тягость.
- ❖ Пусть обучение проходит в атмосфере любви и уважения, тогда ничто не помешает получать новые навыки.
- ❖ Выбирайте информацию, подходящую к возрасту и способностям своего ребенка. Помните вы не гонитесь за количеством познанного материала, ваша цель – развить способности малыша.

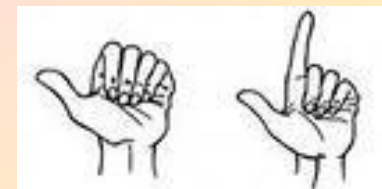
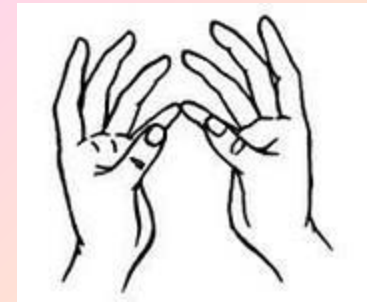



# Развитие творческих способностей детей при помощи игры

## Примерный перечень дидактических игр: Игры на развитие мелкой моторики

- Д.и «Составь натюрморт»
- Д.и «Дорисуй»
- Д.и «Так не так ли»
- Д.и «Дорисовывай узор»
- Д.и «Украсть дымковским узором игрушку»
- Д.и «Придумай пейзаж»
- Д.и «Нарисуй теплую картинку»
- Д.и «Составь животное из фигур»
- Д.и «Кто нарисует больше предметов овальной формы?»
- Д.и «Симметричные предметы»

- Пальчиковая гимнастика «**Вып дождик погулять**»
- Пальчиковая гимнастика «**Зайка**»
- Пальчиковая игра «**Я художник**»
- Пальчиковая гимнастика «**Моя семья**»
- Пальчиковая гимнастика «**Счёт**» и др...





## **Методы и средства развития творческих способностей детей**

*В качестве средств развития творческих способностей можно использовать практически все окружающие предметы и ситуации. Творчество подразумевает под собой умение создавать, творить. Поэтому основная цель занятий с ребенком научить его создавать образы, а со временем и реализовывать придуманное. Иногда мы, даже не подозревая, развиваем творческие способности детей посредством игр и общения. Но для гармоничного развития необходима последовательность и методичность. Например, играя в развивающие игры, не стоит доводить ребенка до пресыщения. Как только вы чувствуете, что интерес начинает ослабевать игру лучше отложить. Но и долгие перерывы делать тоже нельзя. Правильнее всего составить программу развития творческих способностей детей. Программа должна включать в себя все методы развития – наглядные, словесные и практические. К наглядным методам относится просмотр любых картинок, нарисованных или реальных. Например, рассматривая облака, определять, на что они похожи. К словесным методам относятся различные формы общения, рассказы, беседы. Например, совместное сочинение сказок, когда по очереди каждый придумывает предложение по заданному сюжету. К практическим методам относятся игры, создание и использование различных моделей, и выполнение развивающих упражнений. Сочетая все методы можно добиться разностороннего развития ребенка, что положительно скажется на его интеллектуальных способностях.*



В детском саду дети знакомятся с различными доступными их возрасту видами изобразительного искусства. Используя лучшие образы народного искусства и мастеров, педагог воспитывает интерес и способность эстетически воспринимать картины, скульптуры, предметы народного художественного творчества, иллюстрации в книгах, формирует основы эстетического вкуса детей, умение самостоятельно оценивать произведения искусства.

Искусство пробуждает у детей дошкольного возраста эмоционально-творческое начало. С помощью живописи дошкольников учат понимать гармонию природы. Кроме того, ознакомление детей с жанровой живописью позволяет закладывать первоначальную основу формирования у них ценных ориентаций в школьном возрасте, как, например, умение высказывать личностное отношение к понравившейся картине, к изображенным на ней людям, предметам, природе, давать сравнительную оценку явлению, отраженному на полотне или наблюдаемому детьми в реальной жизни.



# Условия для формирования творческих способностей

- ❖ опыт художественных впечатлений;
- ❖ знания, умения в области разных видов художественной деятельности;
- ❖ система творческих заданий, направленных на формирование у детей способности создавать новые образы, используя для этого средства разных видов искусства;
- ❖ художественная литература;
- ❖ театрализованная деятельность:
- ❖ создание заданий, активизирующих творческое воображение («Дорисуй», «Придумай сам», «Закончи оформление сам»);
- ❖ предметно-развивающая среда для занятий художественной деятельностью.

*При взаимосвязи обучения и творчества ребенок имеет возможность самостоятельно осваивать различные художественные материалы, экспериментировать, находить способы передачи образа в рисунке, лепке, аппликации. Это не мешает ребенку освоить те способы и приемы, которые ему были неизвестны. При таком подходе процесс обучения теряет функцию прямого следования, навязывания способов. Ребенок имеет право выбора, поиска своего варианта. Он проявляет свое личностное отношение к тому, что предлагает воспитатель.*

*Создание условий, при которых ребенок эмоционально реагирует на краски, цвета, формы, выбирая их по своему желанию, является необходимым в творческом процессе.*

*Благодаря восприятию художественных образов в изобразительном искусстве ребенок имеет возможность полнее и ярче воспринять окружающую действительность, и это способствует созданию детьми эмоционально окрашенных образов в изобразительном творчестве.*