

Государственное бюджетное дошкольное образовательное
учреждение детский сад № 91
общеразвивающего вида с приоритетным
осуществлением физического развития воспитанников
Красногвардейского района Санкт-Петербурга.

**Марусенко Ирина Кузьминична,
воспитатель**

I квалификационная категория

Рисование дерева

Средняя группа



Познание: продолжить учить детей собирать целое изображение (дерево) из геометрических фигур.

Закрепление знания геометрических фигур;
закрепление понятий : широкий, узкий , тонкий,
толстый, вверх, вниз, много , один.

Коммуникация: продолжать учить отвечать на вопросы полными ответами. Расширять словарный запас слов за счет названий деревьев.

Физкультура: создать двигательную активность
вовремя физминутки. Здоровье: следить за осанкой
детей. Художественное творчество: Закреплять умение
рисовать прямые линии, правильно держать кисть,
набирать краску



. **Здоровье:** следить за осанкой детей.

Художественное творчество:

Закреплять умение рисовать прямые линии, правильно держать кисть, набирать краску.

Музыка: учить детей внимательно слушать музыкальное произведение, выражать свои эмоции в рисунке.



Социализация: воспитывать бережное отношение к природе, способность любоваться её красотой.

Труд: учить детей убирать своё рабочее место.



Материал

Схема дерева, картинки различных деревьев, запись шума леса, гуашь, кисточки, вода, тряпочки.

Предварительная работа

Наблюдения за деревьями на прогулке, беседы о деревьях, чтение стихотворений о деревьях, рассматривание иллюстраций.



Ход занятия

Звучит музыка композитора П.И.Чайковского
«Времена года»

После прослушивания, детям предлагается
ответить на вопросы:



- Ребята, вы прослушали музыкальное произведение, расскажите, что оно Вам напоминает?
- Вспомним из каких частей состоит дерево ?





Вспомним из каких частей состоит дерево ?





Какой ствол внизу?

Какой ствол вверху?

Сколько на дереве веток, сколько стволов?

А какие ветки?

Какие геометрические фигуры, вы узнали ?



Постройте из геометрических фигур дерево.



А теперь, расскажите какие
деревья, вы знаете ?



РЯБИНА



ДУБ



БЕРЁЗА



ЕЛЬ



Физкультминутка.

Ветер дует нам в лицо.

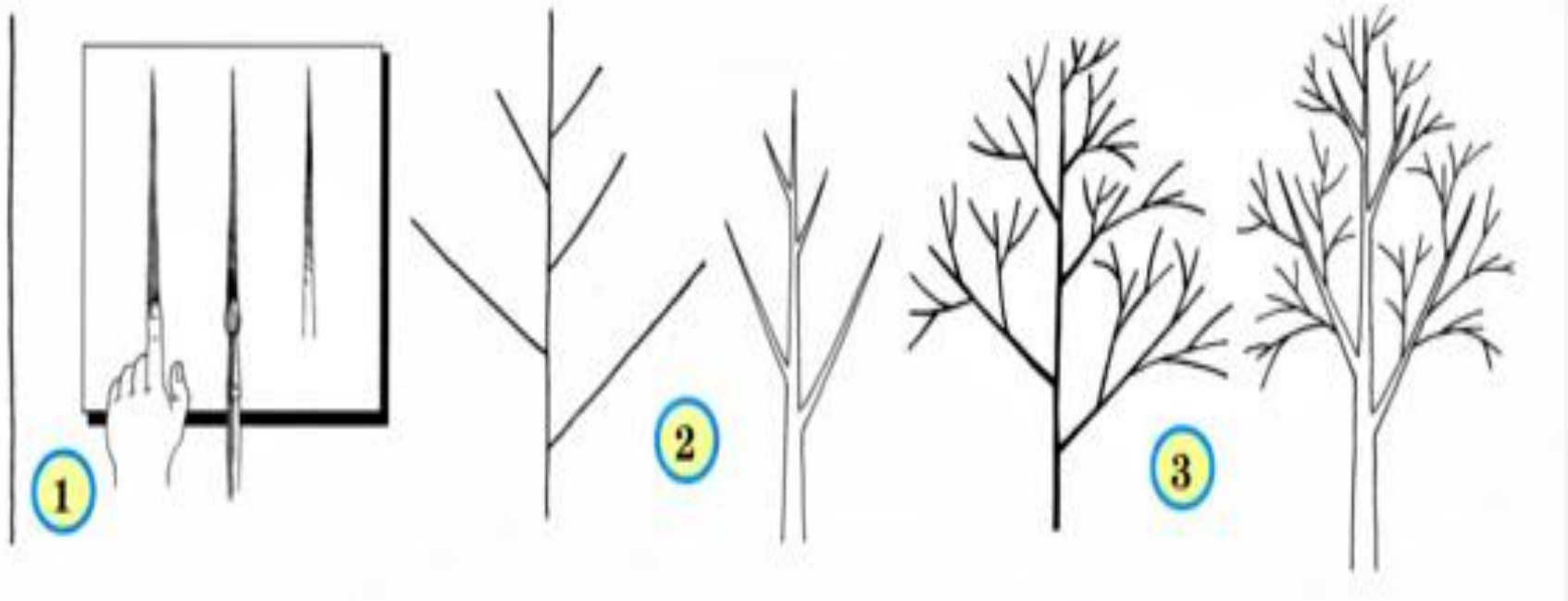
Закачалось деревцо.

Ветер тише, тише, тише,

Деревцо растёт всё выше!



А теперь, я покажу вам, как
надо рисовать дерево.



Сейчас, вы садитесь за столы и каждый нарисует свое дерево.

(работа детей, рассматривание детских рисунков, оценка работ.)



Интернет -ресурсы

<http://www.moi-detsad.ru>

<http://kinklub.com>

<http://ladushki.ru>

<http://elkin52.narod.ru>

<http://playroom.com.ru>

[http://psyparents.ru/index.](http://psyparents.ru/index)

