


Презентацию к занятию подготовила
воспитатель д. сада «Теремок»—
Жданова Елена Анатольевна


Рисуем подводную лодку
















Сейчас мы будем рисовать подводную лодку карандашом поэтапно. Наша подводная лодка будет погружаться на дно океана.



Теперь сделайте более реалистичную форму подводной лодки, а затем с помощью формы полу куба нарисуйте кабину подводной лодки.



Нарисуйте на кабине подводной лодки антенну. На задней части подводной лодки нарисуйте винт и руль. Дорисуйте другие элементы.



3



4



В конце разукрасьте подводную лодку в темный цвет. Фон разукрасьте в голубой цвет, это будут воды океана. Всё, подводная лодка нарисована и готова к полному погружению!



Желаю творческих успехов!