





ИЗО 2  
класс  
УМК  
любой


# Учимся рисовать Деда






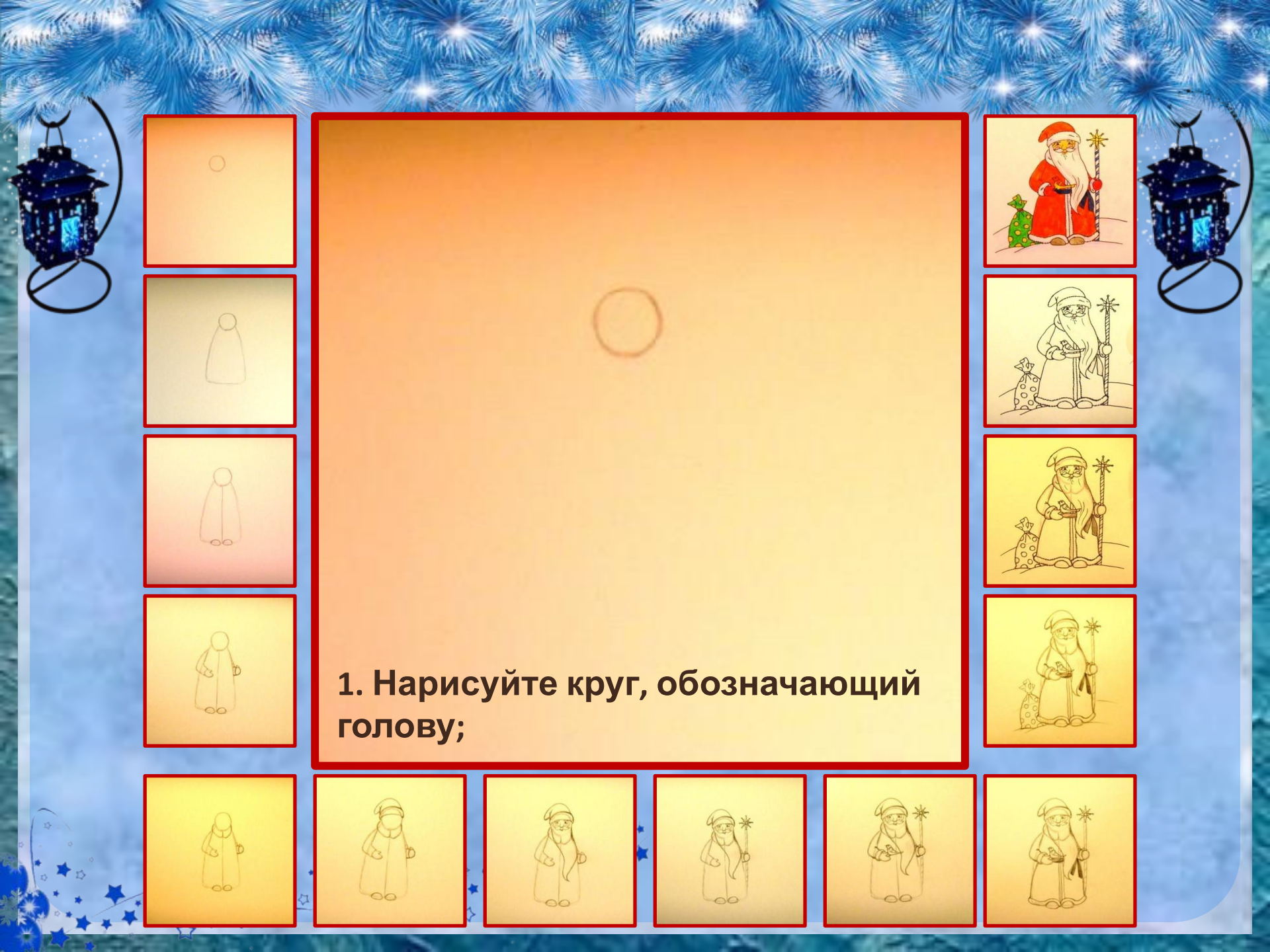
Дед Мороз – это, пожалуй, главный символ новогоднего торжества. Этот добрый дедушка стал персонажем многих сказок, легенд, фильмов и мультфильмов. Как выглядит дед Мороз, знает не только каждый взрослый, но и любой ребенок. Поэтому нарисовать деда Мороза сможет даже начинающий художник. Если вы не уверены в своих силах – посмотрите на картинки – как поэтапно нарисовать карандашом, а затем раскрасить Деда Мороза, и вам всё станет понятно.

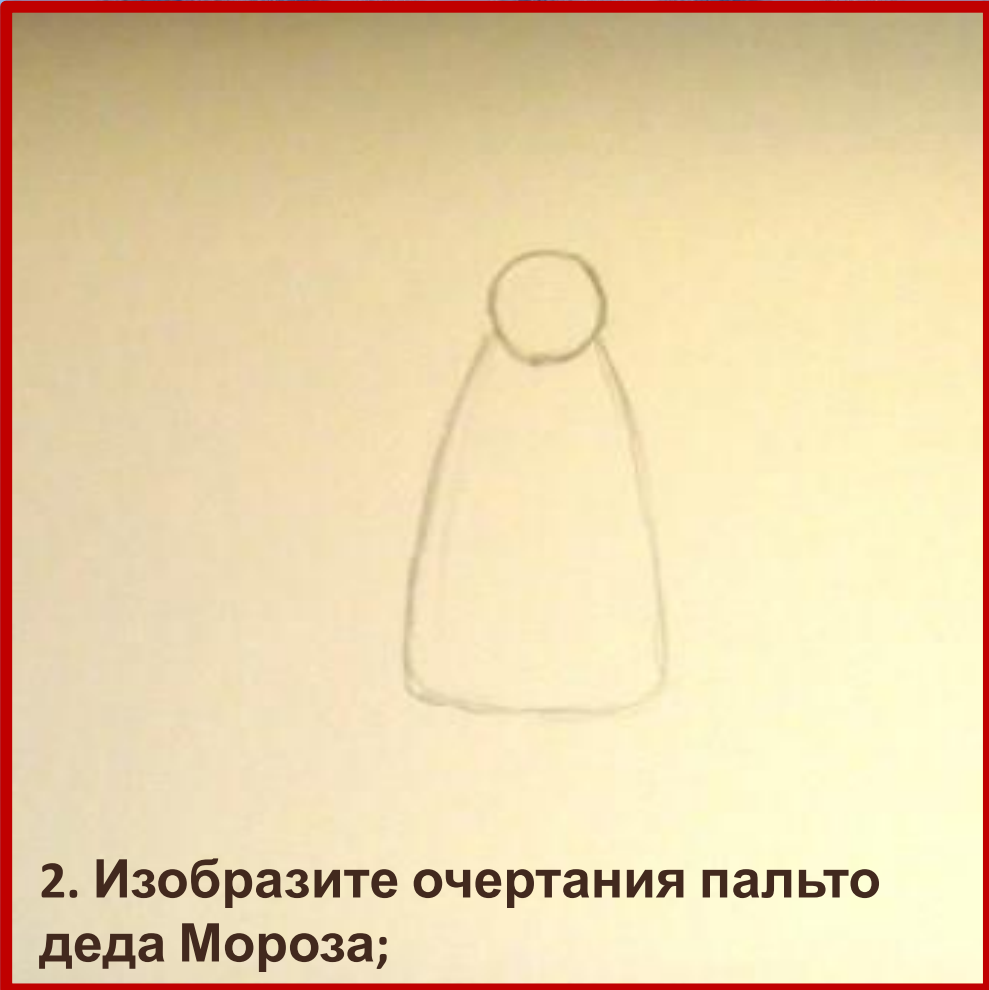





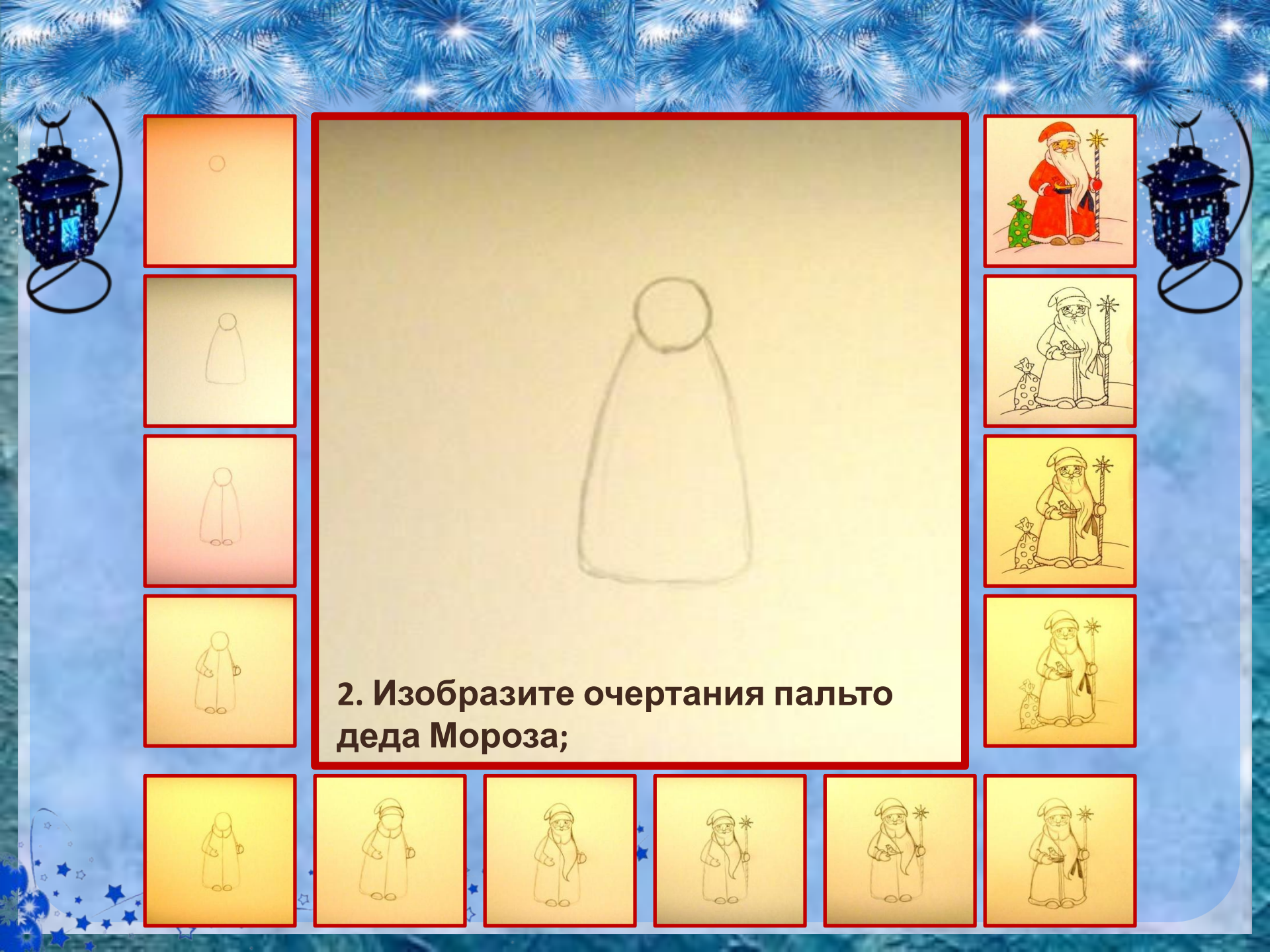


**1. Нарисуйте круг, обозначающий голову;**







2. Изобразите очертания пальто деда Мороза;









**4. Нарисуйте обе руки, сделав их слегка согнутыми в локте;**


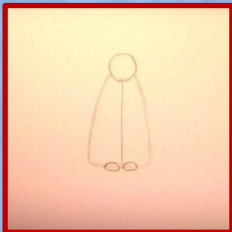





5. Изобразите воротник;










7. Изобразите длинную бороду и усы.  
Детально прорисуйте лицо деда














10. Нарисуйте опушку у пальто, пояс и сделайте пальто слегка приталенным;










13. Ластиком удалите карандашный набросок;







**Изображение деда Мороза полностью готово! Это сказочного, по-настоящему доброго и всем известного персонажа можно нарисовать на поздравительной новогодней открытке.**



**Поздравляем Новым годом вас,**





Ссылки на интернет-ресурсы

<http://antalpiti.ru/files/99604/10-1.png>

[http://img-fotki.yandex.ru/get/4422/107153161.3f3/0\\_780cc\\_b55ba0f1\\_XL](http://img-fotki.yandex.ru/get/4422/107153161.3f3/0_780cc_b55ba0f1_XL)

<http://s002.radikal.ru/i199/1012/87/92750a86a0b4.png>

<http://static.playcast.ru/uploads/2013/11/20/6613986.png>

<http://stat20.privet.ru/lr/0c038a29a5d26b838589c32cfbf710f0>

<http://www.allfons.ru/pic/201301/640x480/allfons.ru-19398.jpg>

**Автор шаблона  
учитель иностранного  
языка  
МОУ СОШ №1 г. Камешково  
Шахторина О. В.**

<http://images4.fanpop.com/image/photos/14900000/Chistmas-Images-christmas-14922335-266-404.gif> - елка

<http://v-domashnih-usloviyah.ru/kak-narisovat-deda-moroza-poetapno-karandashom-dlya-nachinayushhih/> - сайт «В домашних условиях»

<http://ww1.prweb.com/prfiles/2007/11/24/280984/stockxpertcomid5703911size1.jpg> - Дед Мороз

