

Урок изобразительного искусства во 2 классе.

Презентацию выполнила: учитель начальных классов МОУ
«СОШ с.Тёпловка Новобурасского района Саратовской
области»

Абрамова М.П.

УЧИМСЯ РИСОВАТЬ ПЕЙЗАЖ


Пейзаж - это жанр изобразительного искусства, в котором основным предметом изображения является местность, естественная или преобразенная человеком природа: городские и сельские ландшафты, морские виды, виды городов, зданий.



Толстой кистью рисуем фон. Начинаем с желтого цвета по центру.




Желтый с двух сторон переходит в оранжевый.
Старайтесь переход сделать более плавным



Оранжевый в красный.




Красный цвет переходит в бордовый



Бордовый в фиолетовый.... Фон готов.





Теперь рисуем черным маркером посередине желтой полосы линию горизонта. От нее дальний берег.



Ближний берег. Одинокое дерево.



Добавим тени на воде.



Рисуем крону дерева сухой кистью.



Ресурсы

<http://stranamasterov.ru/node/164001?c=favusers>

<http://tphv.ru/kuinje/kuinje3.php>

<http://www.liveinternet.ru/journalshowcomments.php?jpostid=130691272&journalid=1726655&go=prev&categ=0>

http://relax.wood.ru/art/shishkin_i/utro_v_sosnovom_lesu.jpg

<http://www.arthit.ru/landscapes/0159/landscapes-18r.html>

<http://www.liveinternet.ru/journalshowcomments.php?jpostid=173135554&journalid=4422953&go=prev&categ=0>

<http://levkonoe.com/wp-content/uploads/2009/09/more.jpg>