



# Картина - пейзаж

Уроки изобразительного искусства  
3 класс  
УМК «Школа России»





• Что изображено на картинах?



Если видишь на картине  
Нарисована река,  
Или ель и белый иней,  
Или сад и облака,  
Или снежная равнина,  
Или поле и шалаш,  
Обязательно картина  
Называется –

**пейзаж!**



# Что такое пейзаж?



- Пейза́ж (фр. *Paysage*, от *pays* — страна, местность) — жанр изобразительного искусства, в котором основным предметом изображения является природа.



# В рисовании пейзажа есть два **ОСНОВНЫХ** закона.



- Рисуя пейзаж, на переднем плане даем крупное изображение предметов, а на заднем — мелкое. Этот закон называется законом **линейной перспективы**.
- Чтобы пейзаж на листе бумаги не выглядел плоским, а передавал пространство и воздух, используют закон **воздушной перспективы**.
- Слово перспектива означает «**Ясно вижу**»



# Виды пейзажного жанра



сельский

городской



# Виды пейзажного жанра




парковый



морской



# Виды пейзажного жанра



архитектурный

индустриальный





# Виды пейзажного жанра



героический

исторический



# Виды пейзажного жанра



пейзаж  
настроения



романтический



# Виды пейзажного жанра



декоративный



эпический



# Виды пейзажного жанра



КОСМИЧЕСКИЙ



# Рисуем пейзаж



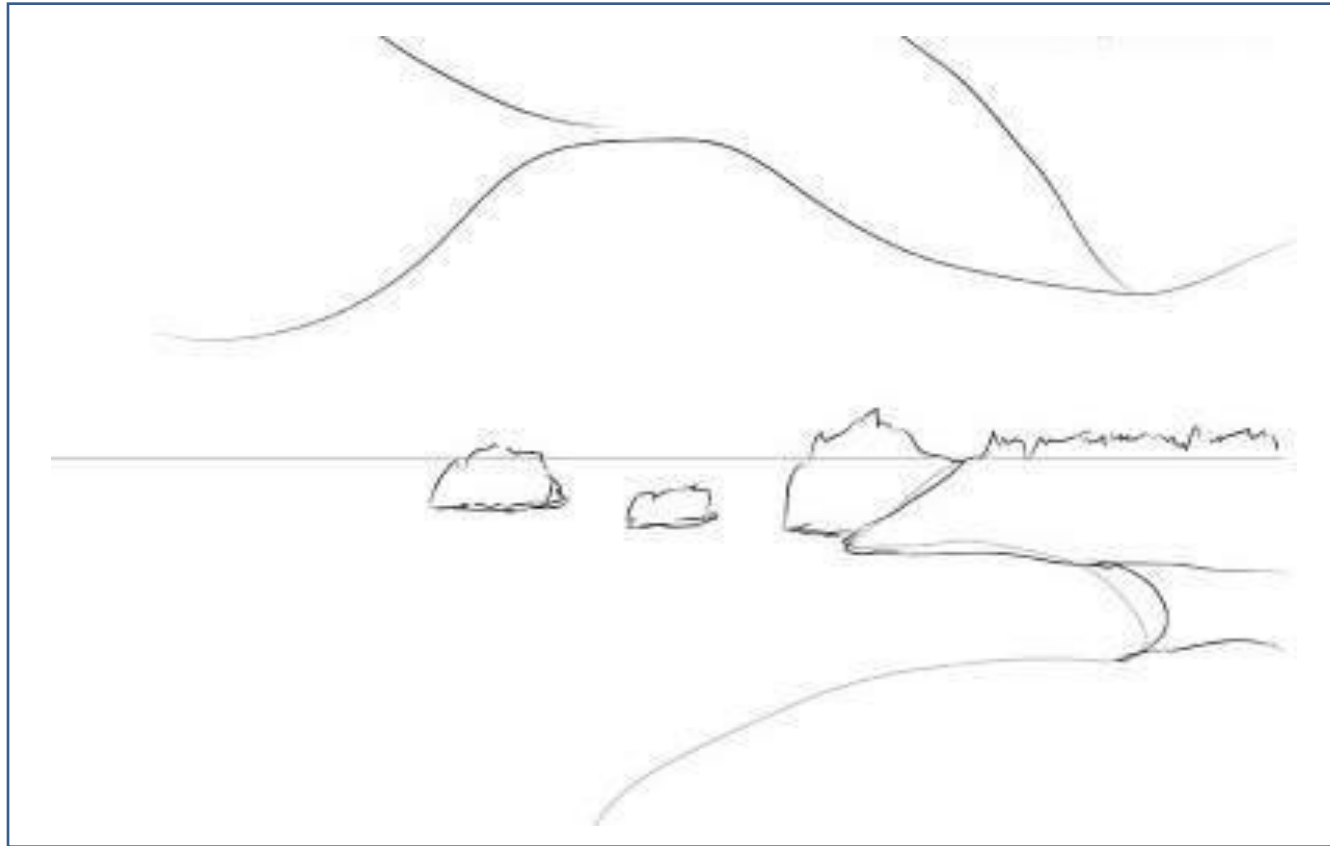
Изображение любого пейзажа начинается с выбора уголка природы, который бы вы хотели изобразить в своей картине. Рисуют пейзаж обычно с натуры.






Рисование начинается с наброска карандашом. Первым делом нарисуйте линию горизонта, он ниже середины листа и береговую линию.





Далее обрыв в вдальеке, камни в воде и в первой половине листа сверху предположительно расположение ветвей.






Нарисуйте [цветки вишни](#) и ветку с зазубринами.









Рисуем еще ветки дерева и  
цветки.





На переднем плане прорисуйте траву, на заднем — обрыв и пляж.





Нанесите тени на ветках, изобразите облака и имитацию воды в море.





А теперь раскрасим рисунок акварельными красками.



## Источники изображений для шаблона

- [http://farm9.staticflickr.com/8515/8443282188\\_af8b8f3e70\\_b.jpg](http://farm9.staticflickr.com/8515/8443282188_af8b8f3e70_b.jpg) фоновый рисунок
- <http://www.clker.com/cliparts/O/o/1/Q/L/r/white-paper-edges-hi.png> бумага
- <http://s3.goodfon.ru/image/265774-1920x1200.jpg> радуга
- <http://www.playcast.ru/uploads/2014/03/29/8025134.png> палитра
- <http://zapartoj.myl.ru/66-2/52.jpg>
- Автор данного шаблона Кулакова Наталья Ивановна *учитель начальных классов*

*ГУО «СШ № 26 г. Гродно», Беларусь*

## Источники изображений для презентации

*<http://img9.imageshack.us/img9/6996/20110721151118.jpg>*

*[http://hq-wallpapers.ru/wallpapers/5/hq-wallpapers\\_ru\\_nature\\_24434\\_800x600.jpg](http://hq-wallpapers.ru/wallpapers/5/hq-wallpapers_ru_nature_24434_800x600.jpg)*

*<http://www.nicolletswcd.org/colorado-spruce.jpg>*

*<http://itrash.ru/idb/f8d9183de09aae0bc2a3dce220e45775/o2.jpg>*

*[http://s.io.ua/img\\_aa/small/0195/09/01950962\\_0.jpg](http://s.io.ua/img_aa/small/0195/09/01950962_0.jpg)*

*[http://museum.seun.ru/news\\_img/104cde95e54eae81.jpg](http://museum.seun.ru/news_img/104cde95e54eae81.jpg)*

*[http://www.artes.su/wallpapers/f14d69d7ea4fbeb2f5872704a77461ac/6738\\_1.jpg](http://www.artes.su/wallpapers/f14d69d7ea4fbeb2f5872704a77461ac/6738_1.jpg)*

*[http://img1.liveinternet.ru/images/attach/c/9/107/831/107831479\\_33.jpg](http://img1.liveinternet.ru/images/attach/c/9/107/831/107831479_33.jpg)*

*<http://pu.i.wp.pl/k,MzgxNjIwMzYsMzg5MjU1,f,bog6.jpg>*

*[http://www.altairegion22.ru/upload/import\\_images/gallery/general/160.01\\_116.jpg](http://www.altairegion22.ru/upload/import_images/gallery/general/160.01_116.jpg)*

*<http://images4.alphacoders.com/103/103008.jpg>*



[http://www.russianpaintings.net/upload1/author/claus/Claus\\_Emile\\_A\\_Meeting\\_on\\_the\\_Bridge\\_large.jpg](http://www.russianpaintings.net/upload1/author/claus/Claus_Emile_A_Meeting_on_the_Bridge_large.jpg)

<http://www.stihi.ru/pics/2012/08/17/1647.jpg>

<http://htvimg.hurriyet.com.tr/HurriyetTV/Videos/33466/480/5cc9eb2c-2745-47ed-b7f9-838a519a4879.jpg>

g

[http://www.images.lesyadraw.ru/2014/04/kak\\_narisovat\\_vesny\\_more0.jpg](http://www.images.lesyadraw.ru/2014/04/kak_narisovat_vesny_more0.jpg)

